

薪彩有限公司

辦公傢俱綜合型錄(C)

TEL:03-555-9533 FAX:03-555-9062

Mail:smart533@ms61.hinet.net

Website:www.smartchoice.com.tw

工作桌 WORKBENCH P006

- 重量型工作桌 P006
 - 通用型 P008
 - 鉗工桌 P017
 - 天鋼板工作桌 P023
 - WD鋼製工作桌 P031
- 標準型工作桌 P036
- 選購配件 P044
 - 上架組 P044
 - 掛鉤配件 P045
 - 電器組&周邊配件 P046
 - 虎鉗 P047

儲存櫃 TOOL CABINET & TROLLEY P050

- 重量型工具櫃 P050
 - 抽屜組合 P052
 - 標準配件-抽屜 P053
 - 100kg 單軌型 P054
 - 100kg/200kg 複合型 P057
- 重量型工具車 P060
- 標準型工具櫃/車 P064
 - ELA工具車 P064
 - ELS工位櫃 P066
 - EHA工具櫃 P068
- 加門刀具櫃 P070
- 刀具櫃 P071
- 刀具車 P075
- ENR開放型刀具車 P078
- ENS開放型刀具車 P079
- EK作業車 P081
- 置物櫃 P082
- 選購配件 P083
 - 掛板組 P083
 - 槽隔板/橫隔板 P084
 - 分類槽/分類盒/刀套 P085

模具架 MOULD RACK P086

- 模具架 P086

物料整理架 HANGER RACK P088

- 物料整理架 P088
 - 選購配件 P092

文件箱 DOCUMENT CABINET P093

- 文件箱 P093
 - 桌上型/A4 P094
 - 落地型/A4 P095
 - 加門型/A4 P097
 - 桌上型/B4 P098
 - 落地型/B4 P099
 - 加門型/B4 P101

零件箱 PART CABINET P102

- 零件箱 P103
 - CEH/CEA型 P104
 - TKI型 P105
 - 加門型 P107
 - 導電系列 P108
 - RM系列 P109

組立零件盒 TEAM BIN P110

- 組立零件盒 P110

萬用組合箱 TEAM CASE P111

- 萬用組合箱 P111

產品特性圖示說明

單位：mm



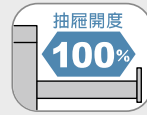
平均荷重



輪子荷重



抽屜荷重



抽屜開度



棚板荷重



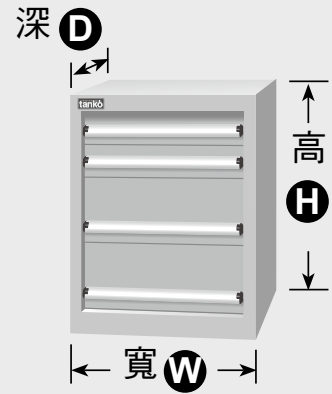
DIY組裝



可加裝虎鉗



附鎖



本目錄內標示尺寸，單位為mm








專業 · 創新 · 服務



FOR BENEFICIAL STORAGE



單位：mm

代碼	重量型 桌板種類	標準規格	材質與特性	適用行業
N	 耐衝擊桌板Rubber top	1500W 1800W x750Dx 50T 2100W	使用高壓成型纖維板，表面粘貼綠色軟性壓紋特殊合成膠皮，四邊並以PVC長型膠條封邊，加倍保護桌邊不易受損。 特性：耐衝擊、耐酸鹼、吸振、美觀。	一般工廠、鉗工作業、機具維修，生產線包裝與保養廠作業。
F	 耐磨桌板Laminate	1500W 1800W x750Dx 50T 2100W	使用高壓合成板，表面粘貼灰色皮紋面熱固性樹脂高壓板，四邊並以PVC長型膠條封邊，加倍保護桌邊不易受損。 特性：耐磨、耐高溫、耐酸鹼。	一般電子廠、研究實驗室、醫院、學校作業、儀器存放檢測、維修。
W 接單 生產	 原木桌板Beechwood	1500W 1800W x750Dx 50T	使用樺木與防水膠經加壓製造而成。 特性：耐油、耐熱、耐酸鹼，表面光滑平整。	一般工廠、精密儀器維修，儀器存放檢測。
S	 不銹鋼桌板Stainless steel	1500W 1800W x750Dx 50T 2100W	使用高壓合成板，表面包1.2mm不銹鋼，美觀又耐用，是用途廣泛的多功能桌板。 特性：耐高溫、耐磨、耐油，使用壽命長。	一般工廠、醫院、食品業、研究室、電子廠之無塵室。
A	 鉗工桌板Benchwork	1500W 1800W x750Dx 50T 2100W	使用36mm合板，夾層加靜音墊，上鎖9mm鋼板，四邊角經研磨與導角。 特性：耐高溫、耐衝擊、耐磨、耐油、易清理、結構堅固、使用壽命長。	重型工業、模具工廠、大型機具維修保養、模具維修保養、組裝。
T	 天鋼板Tanko top	1500W 1800W x750Dx 36T 43T	使用特殊多層熱固性樹脂處理板，精密層疊後；於高溫、高壓壓製而成，四邊並以PVC長型膠條封邊。 特性：耐衝擊、耐磨、耐酸鹼、耐高溫、耐油、美觀易清理。	各種行業、尤其是模具業、鉗工業、重型工業。
P	 鋼製桌板Steel top	1500W x750Dx 50T	使用2mm冷軋鋼板，經沖、折與補強焊接後，再經防銹處理與靜電粉體塗裝而成，上鋪10mm黑色橡膠墊。 特性：耐衝擊、耐磨、耐油、堅固實用。	各種行業、組裝廠、保養廠、維修廠等使用。

桌板選購說明 範例：WA-57 F ← 型號最後一碼 代表桌板材質

※特殊規格尺寸可接受訂製

重量型工作桌


WORKBENCH-HEAVY DUTY

單位：mm



桌面平均荷重
可達2000kg

多種桌板可選擇，符合
您不同作業內容之需求



電器插座預留孔，
(可選購加裝)
詳見P46



桌腳附有調整腳座，
可調整水平

第一層配置標準分類盒，
其他層配置標準隔板，
抽屜平均荷重100kg
詳見P50~53

可選用其他抽屜規格，
用途廣泛，工作更得心應手
詳見P54






虎鉗需另購，
可代加裝
詳見P47~49

桌面平均荷重
可達1000kg

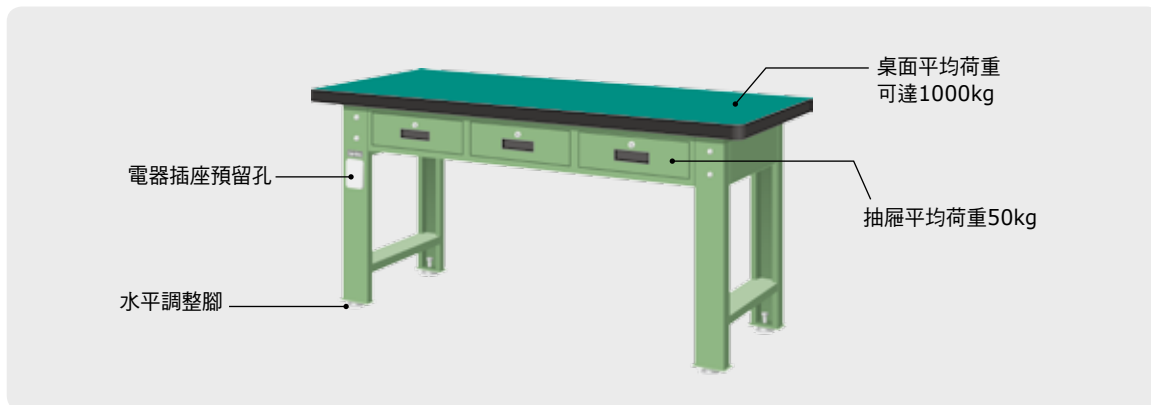
抽屜平均
荷重50kg

單位：mm

桌板代碼

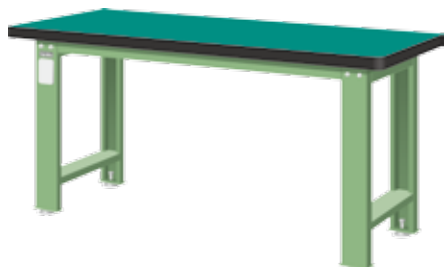


桌板特性詳見P6




- 桌板厚度50 mm，有1500、1800、2100 mm三種長度選擇。
- 附調整腳設計，可改善地面不平整所造成的晃動問題。

- 組合式設計，可選擇桌板、箱體、掛板、掛鉤與其他配件，組成多功能電器工作桌。



高Hx寬Wx深D	耐衝擊桌板 N	耐磨桌板 F	不銹鋼桌板 S
800x 1500 x750	WA-57N	WA-57F	WA-57S
800x 1800 x750	WA-67N	WA-67F	WA-67S
800x 2100 x750	WA-77N	WA-77F	WA-77S



高Hx寬Wx深D	耐衝擊桌板 N	耐磨桌板 F	不銹鋼桌板 S
800x 1500 x750	WAT-5203N	WAT-5203F	WAT-5203S
800x 1800 x750	WAT-6203N	WAT-6203F	WAT-6203S



※特殊規格尺寸可接受訂製

- 工作桌組裝費 每台300元，虎鉗另購，如需代鑽孔每台加收300元。

WORKBENCH-HEAVY DUTY


吊櫃/通用型 | 重量型工作桌

單位：mm

桌板代碼

N

耐衝擊桌板




F

耐磨桌板

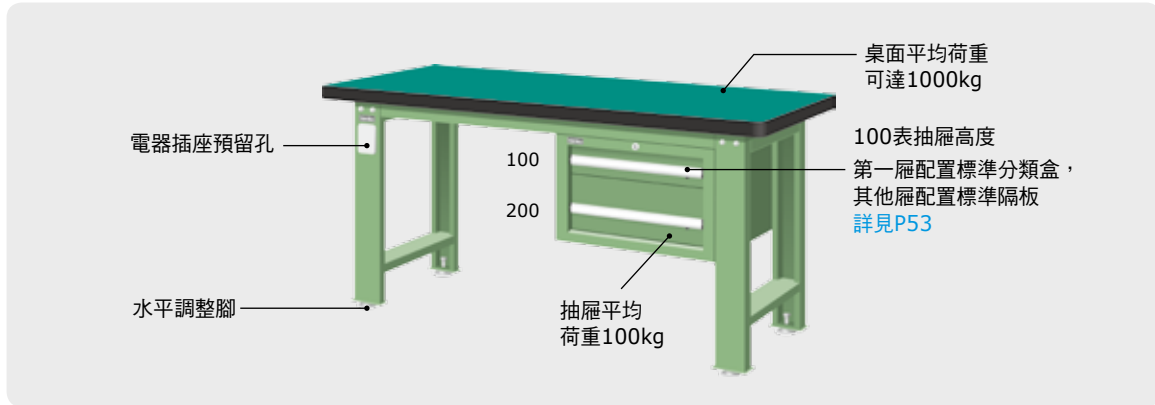


S

不銹鋼桌板

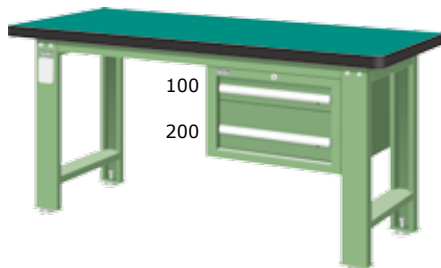


桌板特性詳見P6

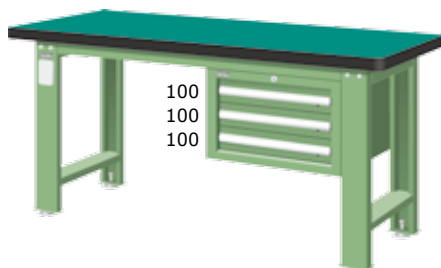


- 桌板厚度50 mm，有1500、1800、2100 mm三種長度選擇。
- 附調整腳設計，可改善地面不平整所造成的晃動問題。
- 工具櫃特性詳見P50-52

- 組合式設計，可選擇桌板、箱體、掛板、掛鉤與其他配件，組成多功能電器工作桌。



高Hx寬Wx深D	耐衝擊桌板 N	耐磨桌板 F	不銹鋼桌板 S
800x1500x750	WAS-54022N	WAS-54022F	WAS-54022S
800x1800x750	WAS-64022N	WAS-64022F	WAS-64022S
800x2100x750	WAS-74022N	WAS-74022F	WAS-74022S



高Hx寬Wx深D	耐衝擊桌板 N	耐磨桌板 F	不銹鋼桌板 S
800x1500x750	WAS-54031N	WAS-54031F	WAS-54031S
800x1800x750	WAS-64031N	WAS-64031F	WAS-64031S
800x2100x750	WAS-74031N	WAS-74031F	WAS-74031S

※特殊規格尺寸可接受訂製

- 工作桌組裝費 每台300元，虎鉗另購，如需代鑽孔每台加收300元。




單位：mm

桌板代碼

N

耐衝擊桌板



F

耐磨桌板

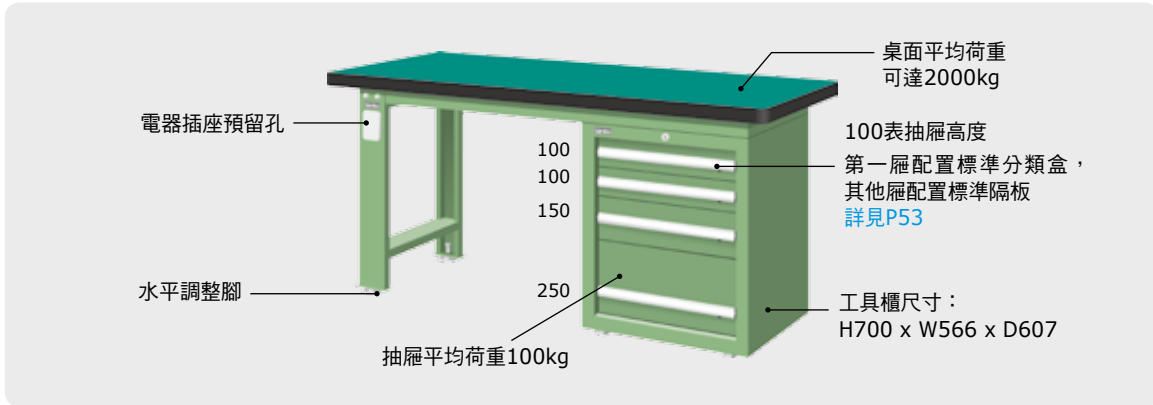


S

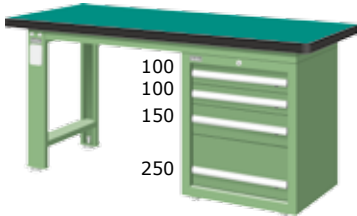
不銹鋼桌板



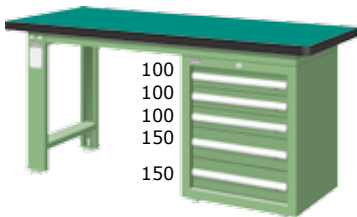
桌板特性詳見P6



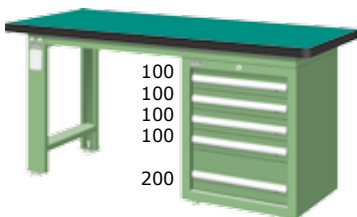
- 桌板厚度50 mm，有1500、1800、2100 mm三種長度選擇。
- 附調整腳設計，可改善地面不平整所造成的晃動問題。
- 工具櫃特性詳見P50-52
- 組合式設計，可選擇桌板、箱體、掛板、掛鉤與其他配件，組成多功能電器工作桌。



高Hx寬Wx深D	耐衝擊桌板 N	耐磨桌板 F	不銹鋼桌板 S
800x1500x750	WAS-57042N	WAS-57042F	WAS-57042S
800x1800x750	WAS-67042N	WAS-67042F	WAS-67042S
800x2100x750	WAS-77042N	WAS-77042F	WAS-77042S



高Hx寬Wx深D	耐衝擊桌板 N	耐磨桌板 F	不銹鋼桌板 S
800x1500x750	WAS-57051N	WAS-57051F	WAS-57051S
800x1800x750	WAS-67051N	WAS-67051F	WAS-67051S
800x2100x750	WAS-77051N	WAS-77051F	WAS-77051S



高Hx寬Wx深D	耐衝擊桌板 N	耐磨桌板 F	不銹鋼桌板 S
800x1500x750	WAS-57053N	WAS-57053F	WAS-57053S
800x1800x750	WAS-67053N	WAS-67053F	WAS-67053S
800x2100x750	WAS-77053N	WAS-77053F	WAS-77053S



※特殊規格尺寸可接受訂製

· 工作桌組裝費 每台300元，虎鉗另購，如需代鑽孔每台加收300元。

WORKBENCH-HEAVY DUTY


雙櫃/通用型 | 重量型工作桌

單位：mm

桌板代碼

N

耐衝擊桌板




F

耐磨桌板

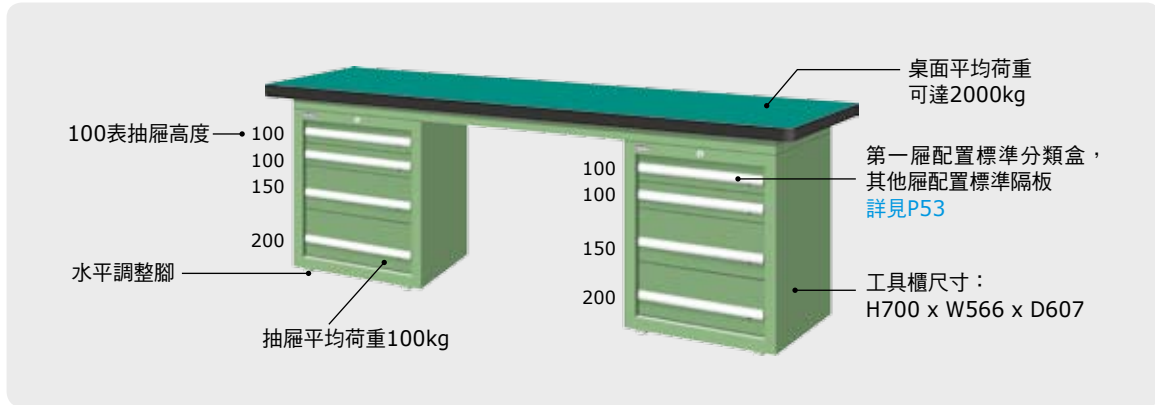


S

不銹鋼桌板



桌板特性詳見P6

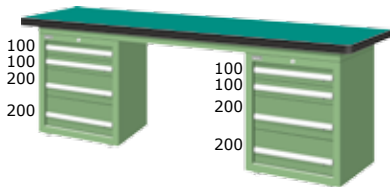


■ 桌板厚度50 mm，長度為2100 mm。

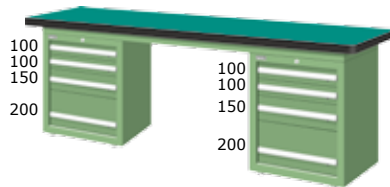
■ 附調整腳設計，可改善地面不平整所造成的晃動問題。

■ 工具櫃特性詳見P50-52

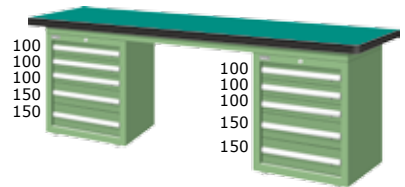
■ 組合式設計，可選擇桌板、箱體、掛板、掛鉤與其他配件，組成多功能電器工作桌。



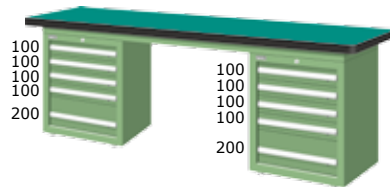
高Hx寬Wx深D	800x2100x750
耐衝擊桌板 N	WAD-77041N
耐磨桌板 F	WAD-77041F
不銹鋼桌板 S	WAD-77041S



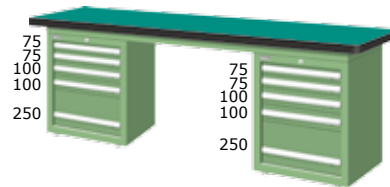
高Hx寬Wx深D	800x2100x750
耐衝擊桌板 N	WAD-77042N
耐磨桌板 F	WAD-77042F
不銹鋼桌板 S	WAD-77042S



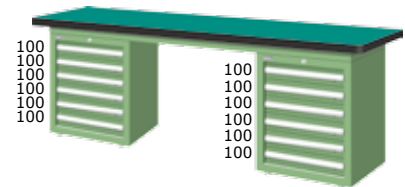
高Hx寬Wx深D	800x2100x750
耐衝擊桌板 N	WAD-77051N
耐磨桌板 F	WAD-77051F
不銹鋼桌板 S	WAD-77051S



高Hx寬Wx深D	800x2100x750
耐衝擊桌板 N	WAD-77053N
耐磨桌板 F	WAD-77053F
不銹鋼桌板 S	WAD-77053S



高Hx寬Wx深D	800x2100x750
耐衝擊桌板 N	WAD-77054N
耐磨桌板 F	WAD-77054F
不銹鋼桌板 S	WAD-77054S



高Hx寬Wx深D	800x2100x750
耐衝擊桌板 N	WAD-77061N
耐磨桌板 F	WAD-77061F
不銹鋼桌板 S	WAD-77061S

※特殊規格尺寸可接受訂製

• 工作桌組裝費 每台300元，虎鉗另購，如需代鑽孔每台加收300元。



單位：mm



可加裝虎鉗



自行組裝
DIY



附鎖

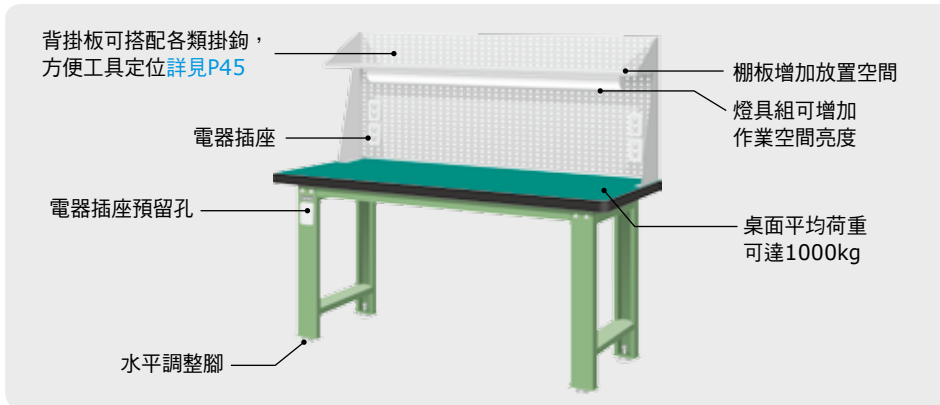
※特殊規格尺寸可接受訂製

- 工作桌組裝費 每台300元。
- 上架組組裝費 每台200元。
- 虎鉗另購，如需代鑽孔每台加收300元。


WORKBENCH-HEAVY DUTY

上架組 | 通用型 | 重量型工作桌

單位：mm



桌板代碼



桌板特性詳見P6

- 桌板厚度50 mm，有1500、1800、2100 mm三種長度選擇。
- 組合式設計，可選擇桌板、箱體、掛板、掛鉤與其他配件，組成多功能電器工作桌。



型號	桌板類別	高Hx寬Wx深D
WA-57N2	耐衝擊桌板	1400x1500x750
WA-57F2	耐磨桌板	1400x1500x750
WA-57S2	不銹鋼桌板	1400x1500x750
WA-67N2	耐衝擊桌板	1400x1800x750
WA-67F2	耐磨桌板	1400x1800x750
WA-67S2	不銹鋼桌板	1400x1800x750



型號	桌板類別	高Hx寬Wx深D
WA-57N3	耐衝擊桌板	1400x1500x750
WA-57F3	耐磨桌板	1400x1500x750
WA-57S3	不銹鋼桌板	1400x1500x750
WA-67N3	耐衝擊桌板	1400x1800x750
WA-67F3	耐磨桌板	1400x1800x750
WA-67S3	不銹鋼桌板	1400x1800x750



型號	桌板類別	高Hx寬Wx深D
WA-57N4	耐衝擊桌板	1400x1500x750
WA-57F4	耐磨桌板	1400x1500x750
WA-57S4	不銹鋼桌板	1400x1500x750
WA-67N4	耐衝擊桌板	1400x1800x750
WA-67F4	耐磨桌板	1400x1800x750
WA-67S4	不銹鋼桌板	1400x1800x750



型號	桌板類別	高Hx寬Wx深D
WA-57N5	耐衝擊桌板	1400x1500x750
WA-57F5	耐磨桌板	1400x1500x750
WA-57S5	不銹鋼桌板	1400x1500x750
WA-67N5	耐衝擊桌板	1400x1800x750
WA-67F5	耐磨桌板	1400x1800x750
WA-67S5	不銹鋼桌板	1400x1800x750



型號	桌板類別	高Hx寬Wx深D
WA-57N6	耐衝擊桌板	1400x1500x750
WA-57F6	耐磨桌板	1400x1500x750
WA-57S6	不銹鋼桌板	1400x1500x750
WA-67N6	耐衝擊桌板	1400x1800x750
WA-67F6	耐磨桌板	1400x1800x750
WA-67S6	不銹鋼桌板	1400x1800x750



型號	桌板類別	高Hx寬Wx深D
WA-67N7	耐衝擊桌板	1365x1800x750
WA-67F7	耐磨桌板	1365x1800x750
WA-67S7	不銹鋼桌板	1365x1800x750

■ 上架組尺寸、規格、配件明細詳見P44

※特殊規格尺寸可接受訂製

- 工作桌組裝費 每台300元。
- 上架組組裝費 每台200元。
- 虎鉗另購，如需代鑽孔每台加收300元。

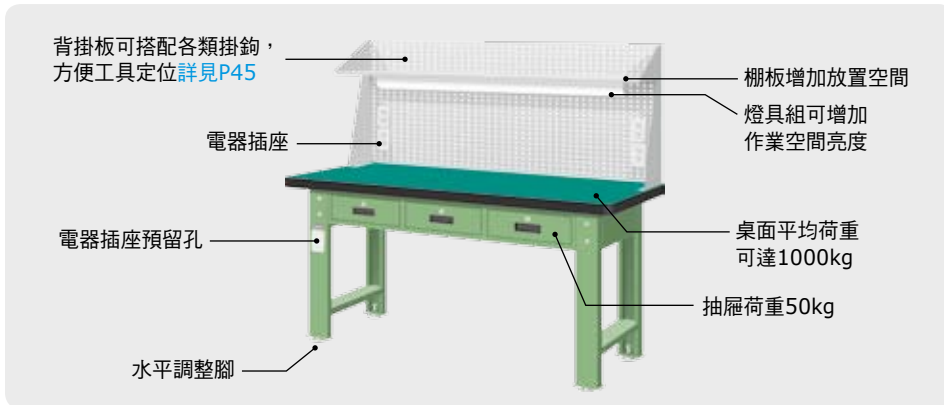





重量型工作桌 | 通用型 | 上架組

WORKBENCH-HEAVY DUTY

單位：mm



桌板代碼



桌板特性詳見P6

- 桌板厚度50 mm，有1500、1800、2100 mm三種長度選擇。
- 組合式設計，可選擇桌板、箱體、掛板、掛鉤與其他配件，組成多功能電器工作桌。
- 附調整腳設計，可改善地面不平整所造成的晃動問題。



型號	桌板類別	高Hx寬Wx深D
WAT-5203N2	耐衝擊桌板	1400x1500x750
WAT-5203F2	耐磨桌板	1400x1500x750
WAT-5203S2	不銹鋼桌板	1400x1500x750
WAT-6203N2	耐衝擊桌板	1400x1800x750
WAT-6203F2	耐磨桌板	1400x1800x750
WAT-6203S2	不銹鋼桌板	1400x1800x750

型號	桌板類別	高Hx寬Wx深D
WAT-5203N3	耐衝擊桌板	1400x1500x750
WAT-5203F3	耐磨桌板	1400x1500x750
WAT-5203S3	不銹鋼桌板	1400x1500x750
WAT-6203N3	耐衝擊桌板	1400x1800x750
WAT-6203F3	耐磨桌板	1400x1800x750
WAT-6203S3	不銹鋼桌板	1400x1800x750

型號	桌板類別	高Hx寬Wx深D
WAT-5203N4	耐衝擊桌板	1400x1500x750
WAT-5203F4	耐磨桌板	1400x1500x750
WAT-5203S4	不銹鋼桌板	1400x1500x750
WAT-6203N4	耐衝擊桌板	1400x1800x750
WAT-6203F4	耐磨桌板	1400x1800x750
WAT-6203S4	不銹鋼桌板	1400x1800x750



型號	桌板類別	高Hx寬Wx深D
WAT-5203N5	耐衝擊桌板	1400x1500x750
WAT-5203F5	耐磨桌板	1400x1500x750
WAT-5203S5	不銹鋼桌板	1400x1500x750
WAT-6203N5	耐衝擊桌板	1400x1800x750
WAT-6203F5	耐磨桌板	1400x1800x750
WAT-6203S5	不銹鋼桌板	1400x1800x750

型號	桌板類別	高Hx寬Wx深D
WAT-5203N6	耐衝擊桌板	1400x1500x750
WAT-5203F6	耐磨桌板	1400x1500x750
WAT-5203S6	不銹鋼桌板	1400x1500x750
WAT-6203N6	耐衝擊桌板	1400x1800x750
WAT-6203F6	耐磨桌板	1400x1800x750
WAT-6203S6	不銹鋼桌板	1400x1800x750

型號	桌板類別	高Hx寬Wx深D
WAT-6203N7	耐衝擊桌板	1365x1800x750
WAT-6203F7	耐磨桌板	1365x1800x750
WAT-6203S7	不銹鋼桌板	1365x1800x750

■ 上架組尺寸、規格、配件明細詳見P44



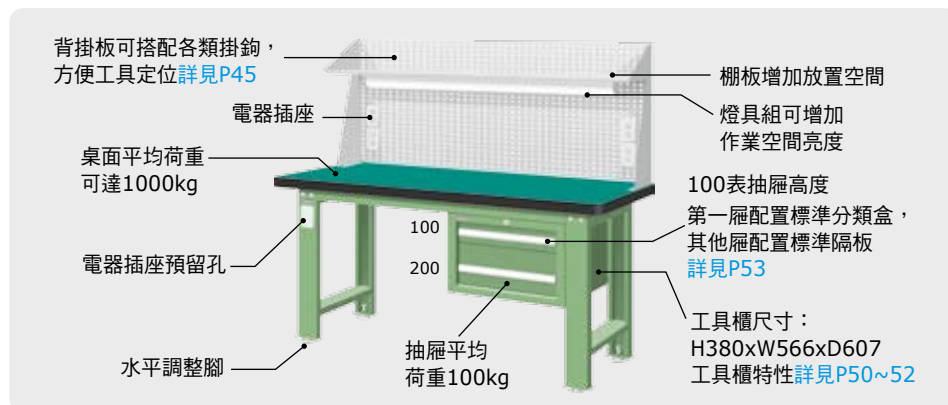
※特殊規格尺寸可接受訂製

- 工作桌組裝費 每台300元。
- 上架組組裝費 每台200元。
- 虎鉗另購，如需代鑽孔每台加收300元。


WORKBENCH-HEAVY DUTY

上架組 | 通用型 | 重量型工作桌

單位：mm


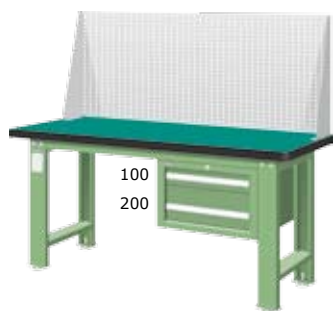


桌板代碼



桌板特性詳見P6

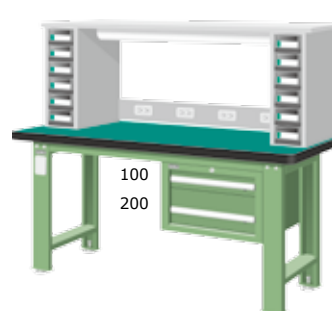

- 桌板厚度50 mm，有1500、1800、2100 mm三種長度選擇。
- 組合式設計，可選擇桌板、箱體、掛板、掛鉤與其他配件，組成多功能電器工作桌。



型號	桌板類別	高Hx寬Wx深D
WAS-54022N2	耐衝擊桌板	1400x1500x750
WAS-54022F2	耐磨桌板	1400x1500x750
WAS-54022S2	不銹鋼桌板	1400x1500x750
WAS-64022N2	耐衝擊桌板	1400x1800x750
WAS-64022F2	耐磨桌板	1400x1800x750
WAS-64022S2	不銹鋼桌板	1400x1800x750

型號	桌板類別	高Hx寬Wx深D
WAS-54022N3	耐衝擊桌板	1400x1500x750
WAS-54022F3	耐磨桌板	1400x1500x750
WAS-54022S3	不銹鋼桌板	1400x1500x750
WAS-64022N3	耐衝擊桌板	1400x1800x750
WAS-64022F3	耐磨桌板	1400x1800x750
WAS-64022S3	不銹鋼桌板	1400x1800x750

型號	桌板類別	高Hx寬Wx深D
WAS-54022N4	耐衝擊桌板	1400x1500x750
WAS-54022F4	耐磨桌板	1400x1500x750
WAS-54022S4	不銹鋼桌板	1400x1500x750
WAS-64022N4	耐衝擊桌板	1400x1800x750
WAS-64022F4	耐磨桌板	1400x1800x750
WAS-64022S4	不銹鋼桌板	1400x1800x750



型號	桌板類別	高Hx寬Wx深D
WAS-54022N5	耐衝擊桌板	1400x1500x750
WAS-54022F5	耐磨桌板	1400x1500x750
WAS-54022S5	不銹鋼桌板	1400x1500x750
WAS-64022N5	耐衝擊桌板	1400x1800x750
WAS-64022F5	耐磨桌板	1400x1800x750
WAS-64022S5	不銹鋼桌板	1400x1800x750

型號	桌板類別	高Hx寬Wx深D
WAS-54022N6	耐衝擊桌板	1400x1500x750
WAS-54022F6	耐磨桌板	1400x1500x750
WAS-54022S6	不銹鋼桌板	1400x1500x750
WAS-64022N6	耐衝擊桌板	1400x1800x750
WAS-64022F6	耐磨桌板	1400x1800x750
WAS-64022S6	不銹鋼桌板	1400x1800x750

型號	桌板類別	高Hx寬Wx深D
WAS-64022N7	耐衝擊桌板	1365x1800x750
WAS-64022F7	耐磨桌板	1365x1800x750
WAS-64022S7	不銹鋼桌板	1365x1800x750

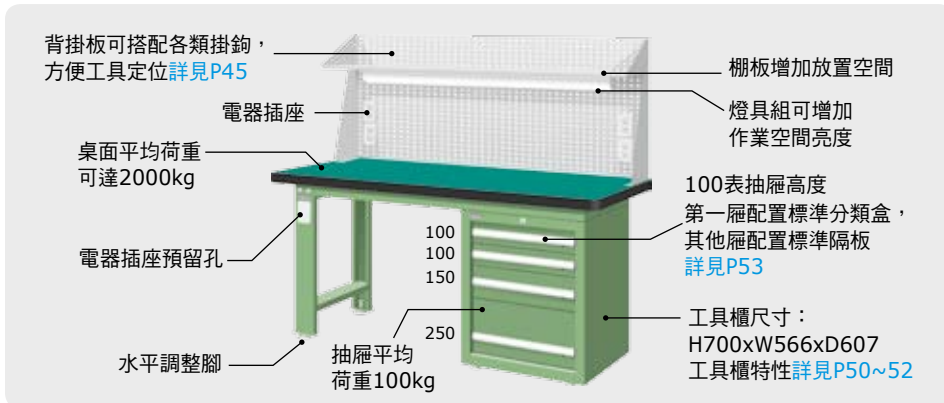
■ 上架組尺寸、規格、配件明細詳見P44

※特殊規格尺寸可接受訂製


- 工作桌組裝費 每台300元。
- 上架組組裝費 每台200元。
- 虎鉗另購，如需代鑽孔每台加收300元。



單位：mm

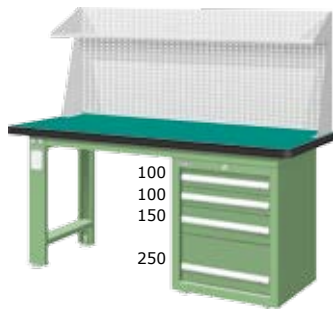
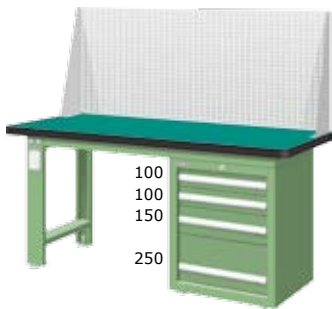


桌板代碼



桌板特性詳見P6

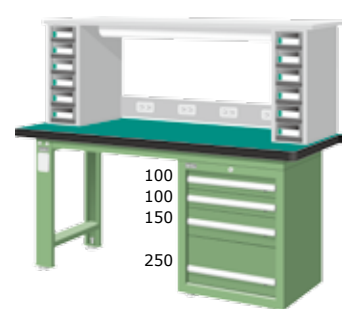
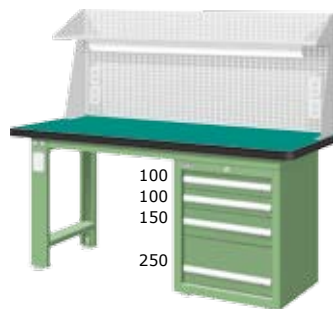
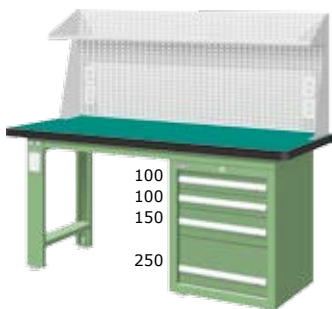
- 桌板厚度50 mm，有1500、1800、2100 mm三種長度選擇。
- 組合式設計，可選擇桌板、箱體、掛板、掛鉤與其他配件，組成多功能電器工作桌。
- 附調整腳設計，可改善地面不平整所造成的晃動問題。



型號	桌板類別	高Hx寬Wx深D
WAS-57042N2	耐衝擊桌板	1400x1500x750
WAS-57042F2	耐磨桌板	1400x1500x750
WAS-57042S2	不銹鋼桌板	1400x1500x750
WAS-67042N2	耐衝擊桌板	1400x1800x750
WAS-67042F2	耐磨桌板	1400x1800x750
WAS-67042S2	不銹鋼桌板	1400x1800x750

型號	桌板類別	高Hx寬Wx深D
WAS-57042N3	耐衝擊桌板	1400x1500x750
WAS-57042F3	耐磨桌板	1400x1500x750
WAS-57042S3	不銹鋼桌板	1400x1500x750
WAS-67042N3	耐衝擊桌板	1400x1800x750
WAS-67042F3	耐磨桌板	1400x1800x750
WAS-67042S3	不銹鋼桌板	1400x1800x750

型號	桌板類別	高Hx寬Wx深D
WAS-57042N4	耐衝擊桌板	1400x1500x750
WAS-57042F4	耐磨桌板	1400x1500x750
WAS-57042S4	不銹鋼桌板	1400x1500x750
WAS-67042N4	耐衝擊桌板	1400x1800x750
WAS-67042F4	耐磨桌板	1400x1800x750
WAS-67042S4	不銹鋼桌板	1400x1800x750



型號	桌板類別	高Hx寬Wx深D
WAS-57042N5	耐衝擊桌板	1400x1500x750
WAS-57042F5	耐磨桌板	1400x1500x750
WAS-57042S5	不銹鋼桌板	1400x1500x750
WAS-67042N5	耐衝擊桌板	1400x1800x750
WAS-67042F5	耐磨桌板	1400x1800x750
WAS-67042S5	不銹鋼桌板	1400x1800x750

型號	桌板類別	高Hx寬Wx深D
WAS-57042N6	耐衝擊桌板	1400x1500x750
WAS-57042F6	耐磨桌板	1400x1500x750
WAS-57042S6	不銹鋼桌板	1400x1500x750
WAS-67042N6	耐衝擊桌板	1400x1800x750
WAS-67042F6	耐磨桌板	1400x1800x750
WAS-67042S6	不銹鋼桌板	1400x1800x750

型號	桌板類別	高Hx寬Wx深D
WAS-67042N7	耐衝擊桌板	1365x1800x750
WAS-67042F7	耐磨桌板	1365x1800x750
WAS-67042S7	不銹鋼桌板	1365x1800x750

■ 上架組尺寸、規格、配件明細詳見P44



※特殊規格尺寸可接受訂製

- 工作桌組裝費 每台300元。
- 上架組組裝費 每台200元。
- 虎鉗另購，如需代鑽孔每台加收300元。

BENCHWORK SERIES

鉗工桌 | 重量型工作桌

單位：mm




桌面平均荷重
可達2000kg



虎鉗需另購，
可代加裝
詳見P47~49

另備多種規格零件箱
可選擇，方便收納
詳見P102



電器插座預留孔
(可選購加裝)
詳見P46

第一層配置標準分類盒，
其他層配置標準隔板，
抽屜平均荷重100kg
詳見P50~53

可選用其他抽屜規格之工具櫃，
用途廣泛，工作更得心應手
詳見P54




桌腳附有調整腳座，
可調整水平

PAT.NO. ZL200620004286.1
專利號碼 M299630(TW)

新上市

專利鉗工桌板上鋪9mm
鋼板，結合靜音複合板，
可防止共振，降低噪音，
是您在專業工作中的最佳
選擇。



- ① 鋼板 9mm
- ② 靜音墊 靜音、防震
- ③ 基板

專利新品

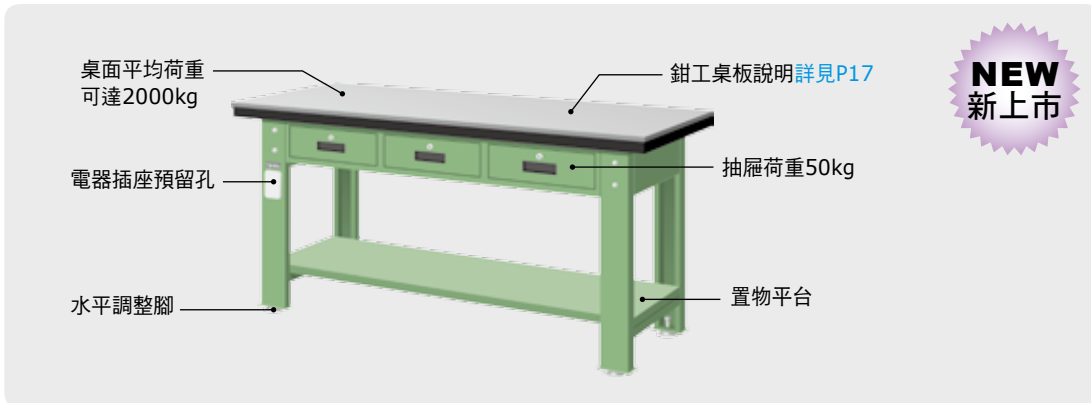
結合鋼板之堅硬牢固特性與靜音墊之吸音防震，創造出
鉗工平台「實用、堅固耐久」的價值。
同時兼具耐高溫、耐衝擊、耐磨損、耐油、易清理、
維護容易等特色。

※特殊規格尺寸可接受訂製

- 鉗工工作桌組裝費 每台1000元。
- 虎鉗另購，如需代鑽孔每台加收300元。




單位：mm



NEW
新上市

桌板代碼



鉗工桌板

桌板特性
詳見P6、P17

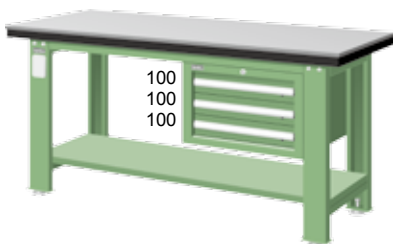
- 桌板厚度50 mm，有1500、1800 mm 兩種長度選擇。
- 附調整腳設計，可改善地面不平整所造成的晃動問題。
- 組合式設計，可選擇箱體、掛板、掛鉤與其他配件，組合成多功能電器工作桌。



高Hx寬Wx深D	800x1500x750	800x1800x750
型號	WA-57A	WA-67A



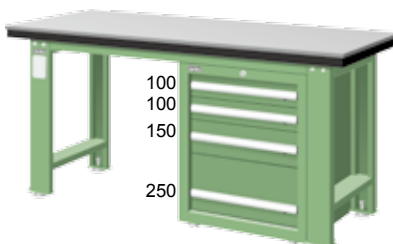
高Hx寬Wx深D	800x1500x750	800x1800x750
型號	WAT-5203A	WAT-6203A



高Hx寬Wx深D	800x1500x750	800x1800x750
型號	WAS-54031A	WAS-64031A



配件：第一層配置標準分類盒，其他層配置標準隔板，工具櫃特性詳見P50-53



高Hx寬Wx深D	800x1500x750	800x1800x750
型號	WAS-57042A	WAS-67042A



配件：第一層配置標準分類盒，其他層配置標準隔板，工具櫃特性詳見P50-53



可加裝虎鉗



自行組裝

DIY

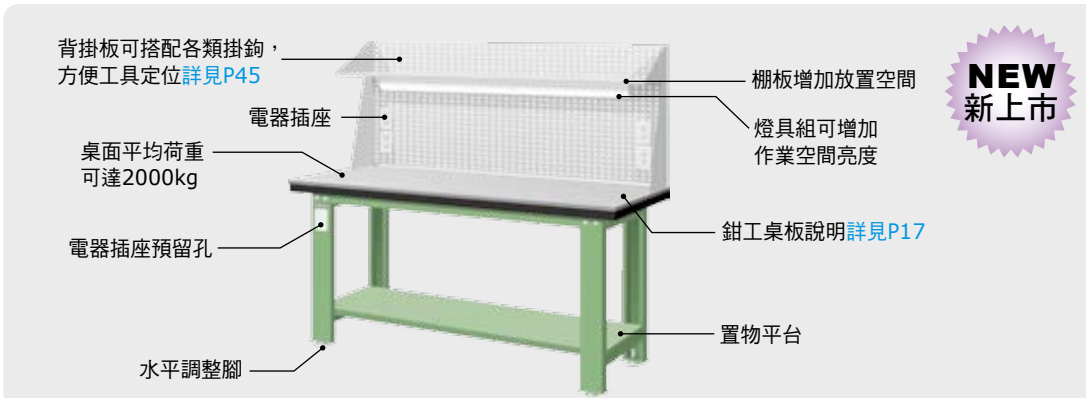
※特殊規格尺寸可接受訂製

- 鉗工作桌組裝費 每台1000元。
- 虎鉗另購，如需代鑽孔每台加收300元。


BENCHWORK SERIES

上架組 | 鉗工桌 | 重量型工作桌

單位：mm



桌板代碼



鉗工桌板

桌板特性
詳見P6.P17

- 桌板厚度50 mm，有1500、1800 mm 兩種長度選擇。
- 附調整腳設計，可改善地面不平整所造成的晃動問題。
- 組合式設計，可選擇箱體、掛板、掛鉤與其他配件，組成多功能電器工作桌。



型號	桌板類別	高Hx寬Wx深D
WA-57A2	鉗工桌板	1400x1500x750
WA-67A2	鉗工桌板	1400x1800x750



型號	桌板類別	高Hx寬Wx深D
WA-57A3	鉗工桌板	1400x1500x750
WA-67A3	鉗工桌板	1400x1800x750



型號	桌板類別	高Hx寬Wx深D
WA-57A4	鉗工桌板	1400x1500x750
WA-67A4	鉗工桌板	1400x1800x750



型號	桌板類別	高Hx寬Wx深D
WA-57A5	鉗工桌板	1400x1500x750
WA-67A5	鉗工桌板	1400x1800x750



型號	桌板類別	高Hx寬Wx深D
WA-57A6	鉗工桌板	1400x1500x750
WA-67A6	鉗工桌板	1400x1800x750



型號	桌板類別	高Hx寬Wx深D
WA-67A7	鉗工桌板	1365x1800x750

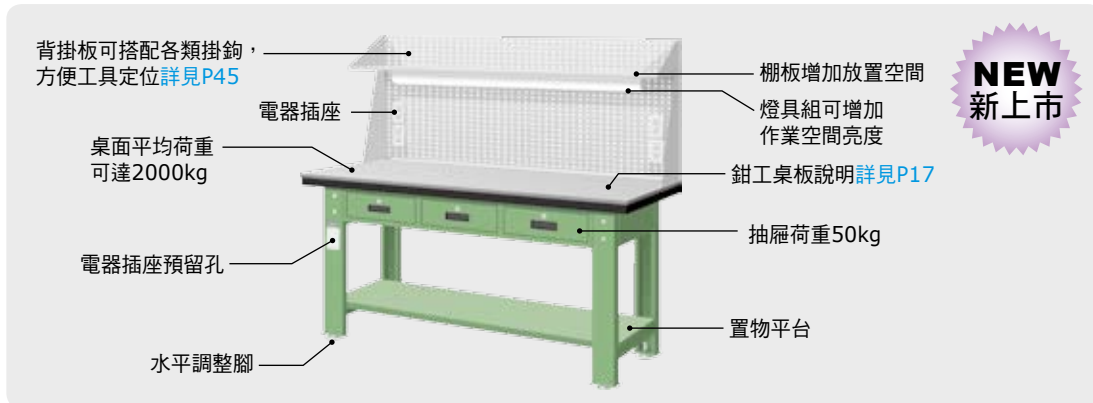
■ 上架組尺寸、規格、配件明細詳見P44

※特殊規格尺寸可接受訂製

- 鉗工工作桌組裝費 每台1000元。
- 上架組組裝費 每台200元。
- 虎鉗另購，如需代鑽孔每台加收300元。




單位：mm



NEW
新上市

桌板代碼



鉗工桌板

桌板特性
詳見P6、P17

- 桌板厚度50 mm，有1500、1800 mm 兩種長度選擇。
- 附調整腳設計，可改善地面不平整所造成的晃動問題。
- 組合式設計，可選擇箱體、掛板、掛鉤與其他配件，組合成多功能電器工作桌。



型號	桌板類別	高Hx寬Wx深D
WAT-5203A2	鉗工桌板	1400x1500x750
WAT-6203A2	鉗工桌板	1400x1800x750



型號	桌板類別	高Hx寬Wx深D
WAT-5203A3	鉗工桌板	1400x1500x750
WAT-6203A3	鉗工桌板	1400x1800x750



型號	桌板類別	高Hx寬Wx深D
WAT-5203A4	鉗工桌板	1400x1500x750
WAT-6203A4	鉗工桌板	1400x1800x750



型號	桌板類別	高Hx寬Wx深D
WAT-5203A5	鉗工桌板	1400x1500x750
WAT-6203A5	鉗工桌板	1400x1800x750



型號	桌板類別	高Hx寬Wx深D
WAT-5203A6	鉗工桌板	1400x1500x750
WAT-6203A6	鉗工桌板	1400x1800x750



型號	桌板類別	高Hx寬Wx深D
WAT-6203A7	鉗工桌板	1365x1800x750

■ 上架組尺寸、規格、配件明細詳見P44



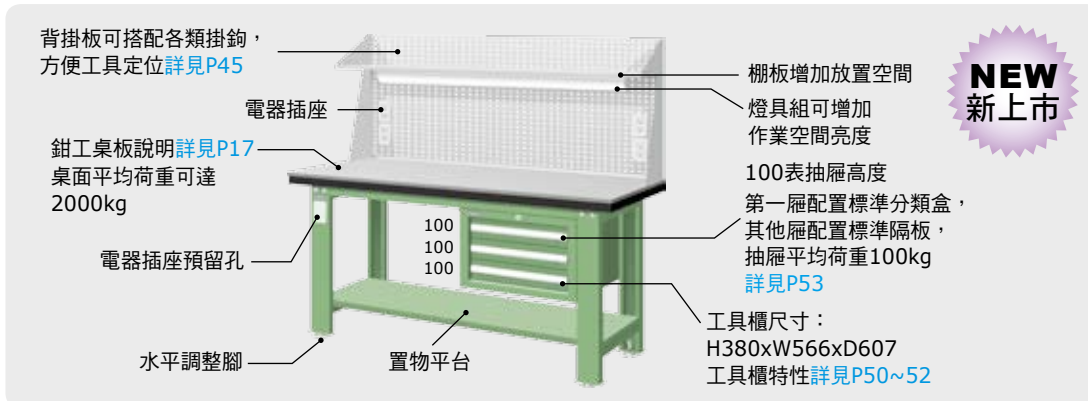
※特殊規格尺寸可接受訂製

- 鉗工工作桌組裝費 每台1000元。
- 上架組組裝費 每台200元。
- 虎鉗另購，如需代鑽孔每台加收300元。


BENCHWORK SERIES

上架組 | 鉗工桌 | 重量型工作桌

單位：mm




桌板代碼



鉗工桌板

桌板特性
詳見P6.P17


- 桌板厚度50 mm，有1500、1800 mm 兩種長度選擇。
- 附調整腳設計，可改善地面不平整所造成的晃動問題。
- 組合式設計，可選擇箱體、掛板、掛鉤與其他配件，組成多功能電器工作桌。




型號	桌板類別	高Hx寬Wx深D
WAS-54031A2	鉗工桌板	1400x1500x750
WAS-64031A2	鉗工桌板	1400x1800x750



型號	桌板類別	高Hx寬Wx深D
WAS-54031A3	鉗工桌板	1400x1500x750
WAS-64031A3	鉗工桌板	1400x1800x750




型號	桌板類別	高Hx寬Wx深D
WAS-54031A4	鉗工桌板	1400x1500x750
WAS-64031A4	鉗工桌板	1400x1800x750



型號	桌板類別	高Hx寬Wx深D
WAS-54031A5	鉗工桌板	1400x1500x750
WAS-64031A5	鉗工桌板	1400x1800x750



型號	桌板類別	高Hx寬Wx深D
WAS-54031A6	鉗工桌板	1400x1500x750
WAS-64031A6	鉗工桌板	1400x1800x750



型號	桌板類別	高Hx寬Wx深D
WAS-64031A7	鉗工桌板	1365x1800x750

■ 上架組尺寸、規格、配件明細詳見P44

※特殊規格尺寸可接受訂製

- 鉗工作桌組裝費 每台1000元。
- 上架組組裝費 每台200元。
- 虎鉗另購，如需代鑽孔每台加收300元。




單位：mm

NEW 新上市

- 背掛板可搭配各類掛鉤，方便工具定位詳見P45
- 電器插座
- 鉗工桌板說明詳見P17
桌面平均荷重可達2000kg
- 電器插座預留孔
- 水平調整腳
- 棚板增加放置空間
- 燈具組可增加作業空間亮度
- 100表抽屜高度
第一層配置標準分類盒，其他層配置標準隔板，抽屜平均荷重100kg 詳見P53
- 工具櫃尺寸：H700xW566xD607
工具櫃特性詳見P50~52




桌板代碼



鉗工桌板

桌板特性
詳見P6、P17




- 桌板厚度50 mm，有1500、1800 mm 兩種長度選擇。
- 附調整腳設計，可改善地面不平整所造成的晃動問題。
- 組合式設計，可選擇箱體、掛板、掛鉤與其他配件，組合成多功能電器工作桌。



型號	桌板類別	高Hx寬Wx深D
WAS-57042A2	鉗工桌板	1400x1500x750
WAS-67042A2	鉗工桌板	1400x1800x750

型號	桌板類別	高Hx寬Wx深D
WAS-57042A3	鉗工桌板	1400x1500x750
WAS-67042A3	鉗工桌板	1400x1800x750

型號	桌板類別	高Hx寬Wx深D
WAS-57042A4	鉗工桌板	1400x1500x750
WAS-67042A4	鉗工桌板	1400x1800x750



型號	桌板類別	高Hx寬Wx深D
WAS-57042A5	鉗工桌板	1400x1500x750
WAS-67042A5	鉗工桌板	1400x1800x750

型號	桌板類別	高Hx寬Wx深D
WAS-57042A6	鉗工桌板	1400x1500x750
WAS-67042A6	鉗工桌板	1400x1800x750

型號	桌板類別	高Hx寬Wx深D
WAS-67042A7	鉗工桌板	1365x1800x750

■ 上架組尺寸、規格、配件明細詳見P44



※特殊規格尺寸可接受訂製

- 鉗工作桌組裝費 每台1000元。
- 上架組組裝費 每台200元。
- 虎鉗另購，如需代鑽孔每台加收300元。

WORKBENCH TANKO TOP

天鋼板工作桌 | 重量型工作桌

單位：mm


NEW
新上市



另有多種收納功能之產品，
方便零件或文件整理，
維持操作桌面的整潔



虎鉗需另購，
可代加裝
詳見P47~49



天鋼板無懈可擊的
特點，堅固耐用，
使用壽命更長
詳見P24~25

桌面平均荷重
可達1000kg



電器插座預留孔

另搭配多種規格之工具櫃，
用途廣泛，工作更得心應手



水平調整腳

PAT.NO. M349319
專利號碼

※特殊規格尺寸可接受訂製

· 工作桌組裝費 每台300元，虎鉗另購，如需代鑽孔每台加收300元。



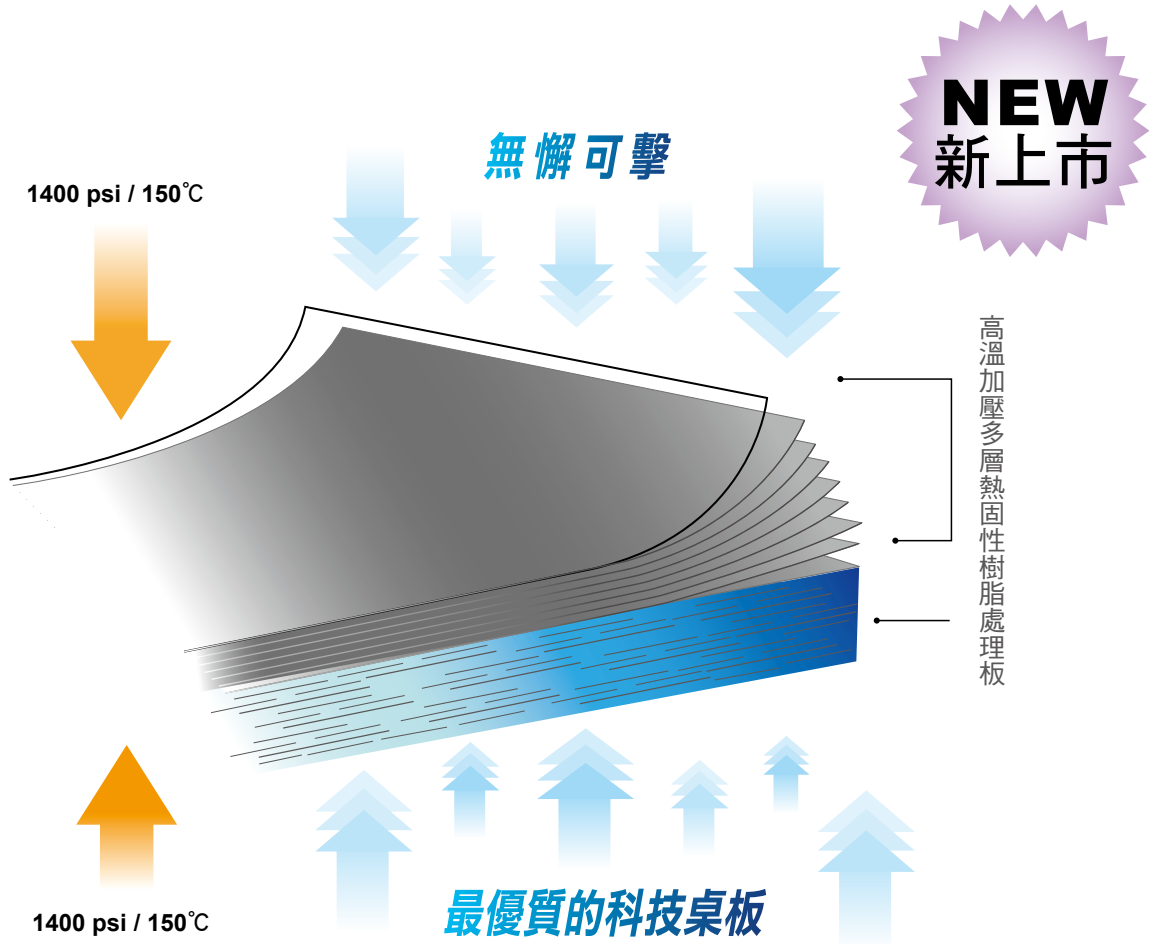


單位：mm

什麼是天鋼板？

天鋼板的獨特製程：特殊多層熱固性樹脂處理板，精密層疊後，於高溫、高壓壓製而成。
天鋼板具備堅固、耐衝擊、耐高溫、耐油、易維護的特性，可滿足產業界各種工作環境需求。

天鋼板不但符合ISO 9001規範以外，亦符合NEMA (National Electrical Manufactures) LD3-1995、歐洲 EN438：1991 及 ISO4586 的國際標準，甚至超越美國材料試驗協會(ASTM)各種機械性能要求。



- 耐
衝擊
- +
- 耐
磨
- +
- 耐
油
- +
- 耐
高溫
- +
- 易
維護

天鋼板經特殊製程淬鍊加工而成，具備優越的物理性、化學性與機械性，是天鋼精心研發最頂級的科技桌板。

適用行業

天鋼板工作桌可完全滿足各行各業的作業需求，尤其對工作桌面有嚴苛要求的模具業、鉗工業、重型工業...等特別適用。

天鋼板特性

耐衝擊、耐磨、耐腐蝕、耐油污、美觀易清理。

PAT.NO. M349319
專利號碼

單位：mm

優越的

物理性

機械性

化學性

耐 磨



經測試耐磨迴轉數900轉。

耐高溫



經煙灼試驗，表面無灼痕、龜裂及起泡，表面可耐高溫達180°C。

耐衝擊



經落球測試，(詳下圖說)表面完整無凹痕。

耐油 防水



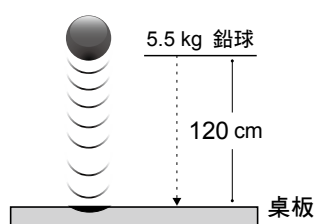
桌板表面經特殊處理，耐油、防水。

易維護



各種油污或酸鹼溶液沾污表面，不傷桌面，維護容易。

測試方法示意圖



耐衝擊落球測試

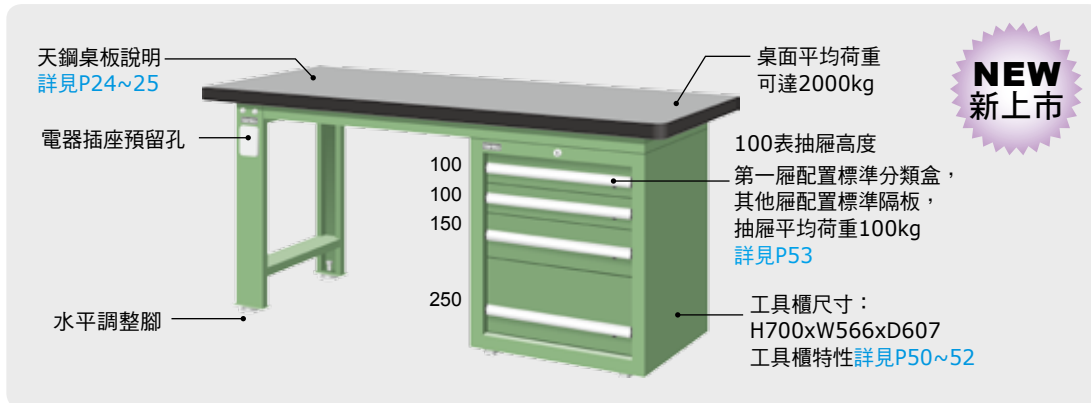
測試方法	桌板類別			
	天鋼板工作桌	耐磨桌板(塑合板)	原木桌板	一般桌板
表面變化				
5.5kg 鉛球自120cm高度垂直落下	完整	表面凹陷 0.7 mm	表面凹陷 0.8 mm	表面凹陷 0.9 mm
備註 (凹痕範圍)	無	38 mm	38 mm	40 mm



重量型工作桌 | 天鋼板工作桌

WORKBENCH TANKO TOP

單位：mm



NEW
新上市

桌板代碼




天鋼板

桌板特性
詳見P6.P24.P25

- 桌板厚度有36、43 mm，長度有1500、1800 mm 兩種選擇。
- 附調整腳設計，可改善地面不平整所造成的晃動問題。

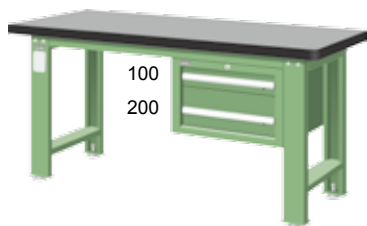
- 組合式設計，可選擇箱體、掛板、掛鉤與其他配件，組成多功能電器工作桌。



型號	高Hx寬Wx深D	板厚
WA-56TG	786x 1500 x650	36
WA-57TG	786x 1500 x750	
WA-67TG	786x 1800 x750	
WA-56TH	793x 1500 x650	43
WA-57TH	793x 1500 x750	
WA-67TH	793x 1800 x750	

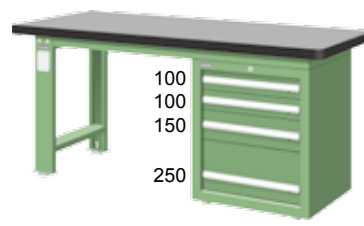


型號	高Hx寬Wx深D	板厚
WAT-5203TG	786x 1500 x750	36
WAT-6203TG	786x 1800 x750	
WAT-5203TH	793x 1500 x750	43
WAT-6203TH	793x 1800 x750	



型號	高Hx寬Wx深D	板厚
WAS-54022TG	786x 1500 x750	36
WAS-64022TG	786x 1800 x750	
WAS-54022TH	793x 1500 x750	43
WAS-64022TH	793x 1800 x750	

工具櫃尺寸：H380 x W566 x D607
配件：第一屨配置標準分類盒，其他屨配置標準隔板



型號	高Hx寬Wx深D	板厚
WAS-57042TG	786x 1500 x750	36
WAS-67042TG	786x 1800 x750	
WAS-57042TH	793x 1500 x750	43
WAS-67042TH	793x 1800 x750	

工具櫃尺寸：H700 x W566 x D607
配件：第一屨配置標準分類盒，其他屨配置標準隔板



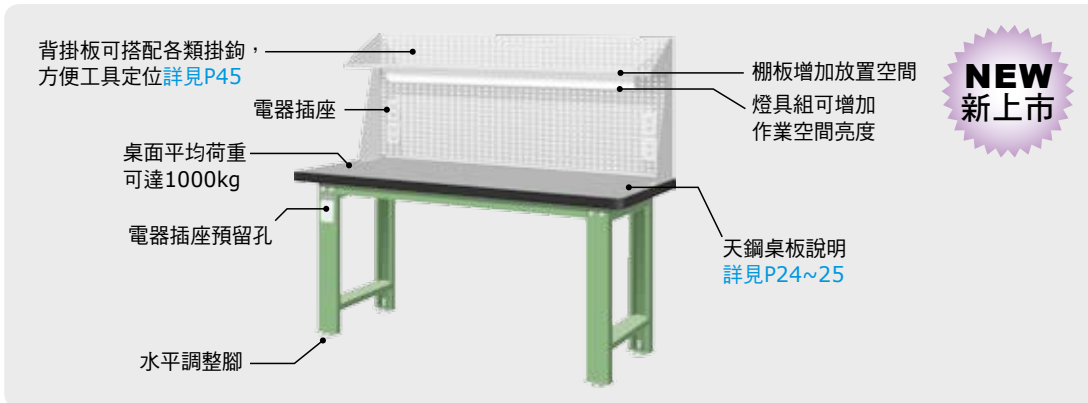
※特殊規格尺寸可接受訂製

• 工作桌組裝費 每台300元，虎鉗另購，如需代鑽孔每台加收300元。

WORKBENCH TANKO TOP

上架組 | 天鋼板工作桌 | 重量型工作桌

單位：mm



桌板代碼



天鋼板

桌板特性
詳見P6.P24.P25

- 桌板厚度有36、43 mm，長度有1500、1800 mm 兩種選擇。
- 組合式設計，可選擇箱體、掛板、掛鉤與其他配件，組合成多功能電器工作桌。



型號	高Hx寬Wx深D	板厚
WA-56TG2	1386x 1500 x650	
WA-57TG2	1386x 1500 x750	36
WA-67TG2	1386x 1800 x750	
WA-56TH2	1393x 1500 x650	
WA-57TH2	1393x 1500 x750	43
WA-67TH2	1393x 1800 x750	



型號	高Hx寬Wx深D	板厚
WA-56TG3	1386x 1500 x650	
WA-57TG3	1386x 1500 x750	36
WA-67TG3	1386x 1800 x750	
WA-56TH3	1393x 1500 x650	
WA-57TH3	1393x 1500 x750	43
WA-67TH3	1393x 1800 x750	



型號	高Hx寬Wx深D	板厚
WA-56TG4	1386x 1500 x650	
WA-57TG4	1386x 1500 x750	36
WA-67TG4	1386x 1800 x750	
WA-56TH4	1393x 1500 x650	
WA-57TH4	1393x 1500 x750	43
WA-67TH4	1393x 1800 x750	



型號	高Hx寬Wx深D	板厚
WA-56TG5	1386x 1500 x650	
WA-57TG5	1386x 1500 x750	36
WA-67TG5	1386x 1800 x750	
WA-56TH5	1393x 1500 x650	
WA-57TH5	1393x 1500 x750	43
WA-67TH5	1393x 1800 x750	



型號	高Hx寬Wx深D	板厚
WA-56TG6	1386x 1500 x650	
WA-57TG6	1386x 1500 x750	36
WA-67TG6	1386x 1800 x750	
WA-56TH6	1393x 1500 x650	
WA-57TH6	1393x 1500 x750	43
WA-67TH6	1393x 1800 x750	



型號	高Hx寬Wx深D	板厚
WA-67TG7	1351x 1800 x750	36
WA-67TH7	1358x 1800 x750	43

■ 上架組尺寸、規格、配件明細詳見P44

※特殊規格尺寸可接受訂製

- 工作桌組裝費 每台300元，虎鉗另購，如需代鑽孔每台加收300元。
- 上架組組裝費 每台200元。

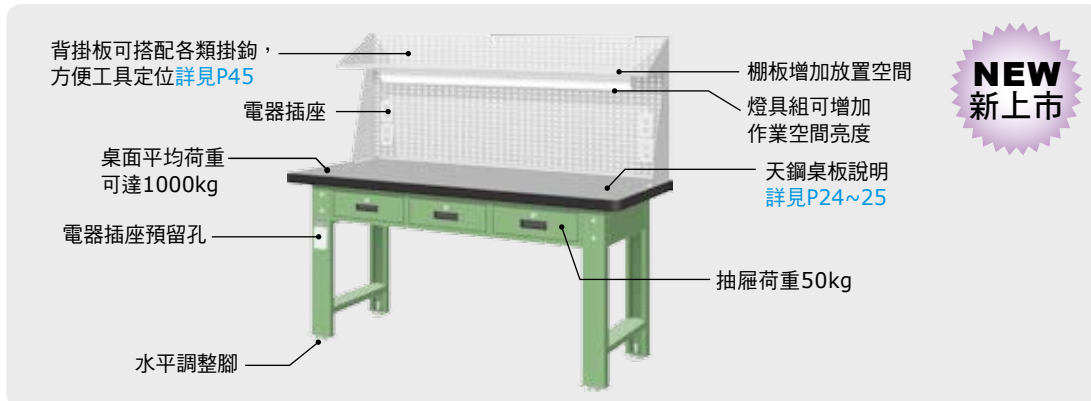




重量型工作桌 | 天鋼板工作桌 | 上架組

WORKBENCH TANKO TOP

單位：mm



NEW
新上市

桌板代碼



天鋼板

桌板特性
詳見P6.P24.P25

- 桌板厚度有36、43 mm，長度有1500、1800 mm 兩種選擇。
- 附調整腳設計，可改善地面不平整所造成的晃動問題。
- 組合式設計，可選擇箱體、掛板、掛鉤與其他配件，組成多功能電器工作桌。



型號	高Hx寬Wx深D	板厚
WAT-5203TG2	1386x 1500 x750	36
WAT-6203TG2	1386x 1800 x750	36
WAT-5203TH2	1393x 1500 x750	43
WAT-6203TH2	1393x 1800 x750	43

型號	高Hx寬Wx深D	板厚
WAT-5203TG3	1386x 1500 x750	36
WAT-6203TG3	1386x 1800 x750	36
WAT-5203TH3	1393x 1500 x750	43
WAT-6203TH3	1393x 1800 x750	43

型號	高Hx寬Wx深D	板厚
WAT-5203TG4	1386x 1500 x750	36
WAT-6203TG4	1386x 1800 x750	36
WAT-5203TH4	1393x 1500 x750	43
WAT-6203TH4	1393x 1800 x750	43



型號	高Hx寬Wx深D	板厚
WAT-5203TG5	1386x 1500 x750	36
WAT-6203TG5	1386x 1800 x750	36
WAT-5203TH5	1393x 1500 x750	43
WAT-6203TH5	1393x 1800 x750	43

型號	高Hx寬Wx深D	板厚
WAT-5203TG6	1386x 1500 x750	36
WAT-6203TG6	1386x 1800 x750	36
WAT-5203TH6	1393x 1500 x750	43
WAT-6203TH6	1393x 1800 x750	43

型號	高Hx寬Wx深D	板厚
WAT-6203TG7	1351x 1800 x750	36
WAT-6203TH7	1358x 1800 x750	43

■ 上架組尺寸、規格、配件明細詳見P44



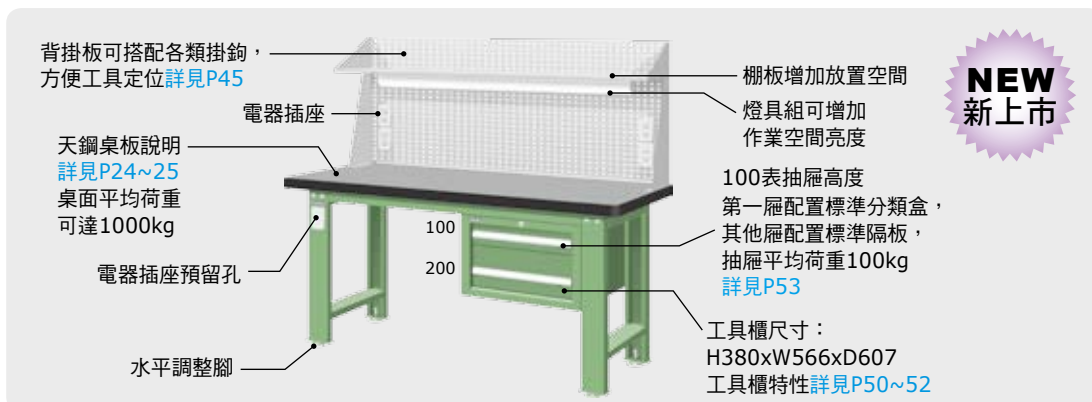
※特殊規格尺寸可接受訂製

- 工作桌組裝費 每台300元。
- 上架組組裝費 每台200元。
- 虎鉗另購，如需代鑽孔每台加收300元。

WORKBENCH TANKO TOP

上架組 | 天鋼板工作桌 | 重量型工作桌

單位：mm



桌板代碼

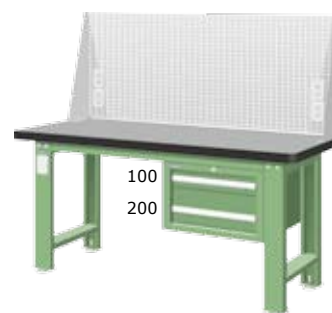



天鋼板

桌板特性詳見P6.P24.P25

- 桌板厚度有36、43 mm，長度有1500、1800 mm 兩種選擇。
- 附調整腳設計，可改善地面不平整所造成的晃動問題。

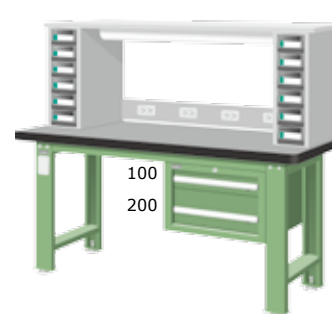

- 組合式設計，可選擇箱體、掛板、掛鉤與其他配件，組合成多功能電器工作桌。



型號	高Hx寬Wx深D	板厚
WAS-54022TG2	1386x 1500 x750	36
WAS-64022TG2	1386x 1800 x750	
WAS-54022TH2	1393x 1500 x750	43
WAS-64022TH2	1393x 1800 x750	

型號	高Hx寬Wx深D	板厚
WAS-54022TG3	1386x 1500 x750	36
WAS-64022TG3	1386x 1800 x750	
WAS-54022TH3	1393x 1500 x750	43
WAS-64022TH3	1393x 1800 x750	

型號	高Hx寬Wx深D	板厚
WAS-54022TG4	1386x 1500 x750	36
WAS-64022TG4	1386x 1800 x750	
WAS-54022TH4	1393x 1500 x750	43
WAS-64022TH4	1393x 1800 x750	



型號	高Hx寬Wx深D	板厚
WAS-54022TG5	1386x 1500 x750	36
WAS-64022TG5	1386x 1800 x750	
WAS-54022TH5	1393x 1500 x750	43
WAS-64022TH5	1393x 1800 x750	

型號	高Hx寬Wx深D	板厚
WAS-54022TG6	1386x 1500 x750	36
WAS-64022TG6	1386x 1800 x750	
WAS-54022TH6	1393x 1500 x750	43
WAS-64022TH6	1393x 1800 x750	

型號	高Hx寬Wx深D	板厚
WAS-64022TG7	1351x 1800 x750	36
WAS-64022TH7	1358x 1800 x750	43

- 上架組尺寸、規格、配件明細詳見P44

※特殊規格尺寸可接受訂製

- 工作桌組裝費 每台300元。
- 上架組裝費 每台200元。
- 虎鉗另購，如需代鑽孔每台加收300元。





重量型工作桌 | 天鋼板工作桌 | 上架組

WORKBENCH TANKO TOP

單位：mm

背掛板可搭配各類掛鉤，方便工具定位詳見P45

天鋼桌板說明詳見P24~25
桌面平均荷重可達2000kg

電器插座
電器插座預留孔

水平調整腳

棚板增加放置空間

燈具組可增加作業空間亮度

100表抽屜高度
第一屜配置標準分類盒，其他屜配置標準隔板，抽屜平均荷重100kg
詳見P53

工具櫃尺寸：H700xW566xD607
工具櫃特性詳見P50~52

NEW 新上市

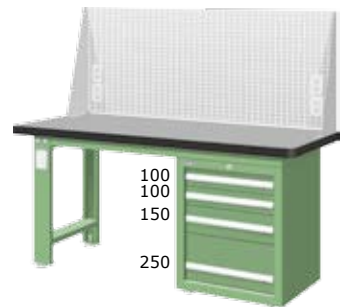
桌板代碼



天鋼板

桌板特性
詳見P6.P24.P25

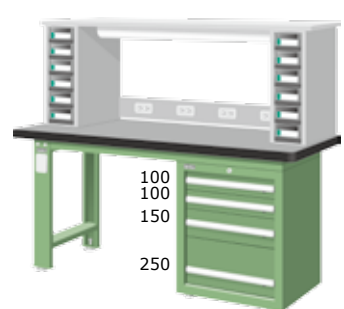

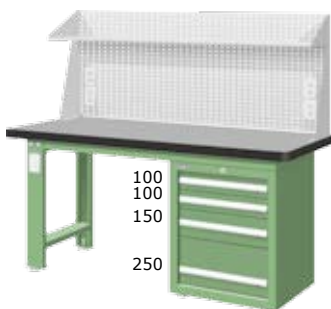
- 桌板厚度有36、43 mm，長度有1500、1800 mm 兩種選擇。
- 附調整腳設計，可改善地面不平整所造成的晃動問題。
- 組合式設計，可選擇箱體、掛板、掛鉤與其他配件，組成多功能電器工作桌。



型號	高Hx寬Wx深D	板厚
WAS-57042TG2	1386x 1500 x750	36
WAS-67042TG2	1386x 1800 x750	36
WAS-57042TH2	1393x 1500 x750	43
WAS-67042TH2	1393x 1800 x750	43

型號	高Hx寬Wx深D	板厚
WAS-57042TG3	1386x 1500 x750	36
WAS-67042TG3	1386x 1800 x750	36
WAS-57042TH3	1393x 1500 x750	43
WAS-67042TH3	1393x 1800 x750	43

型號	高Hx寬Wx深D	板厚
WAS-57042TG4	1386x 1500 x750	36
WAS-67042TG4	1386x 1800 x750	36
WAS-57042TH4	1393x 1500 x750	43
WAS-67042TH4	1393x 1800 x750	43



型號	高Hx寬Wx深D	板厚
WAS-57042TG5	1386x 1500 x750	36
WAS-67042TG5	1386x 1800 x750	36
WAS-57042TH5	1393x 1500 x750	43
WAS-67042TH5	1393x 1800 x750	43

型號	高Hx寬Wx深D	板厚
WAS-57042TG6	1386x 1500 x750	36
WAS-67042TG6	1386x 1800 x750	36
WAS-57042TH6	1393x 1500 x750	43
WAS-67042TH6	1393x 1800 x750	43

型號	高Hx寬Wx深D	板厚
WAS-67042TG7	1351x 1800 x750	36
WAS-67042TH7	1358x 1800 x750	43

■ 上架組尺寸、規格、配件明細詳見P44




※特殊規格尺寸可接受訂製

- 工作桌組裝費 每台300元。
- 上架組組裝費 每台200元。
- 虎鉗另購，如需代鑽孔每台加收300元。

WORKBENCH-STEEL TOP

WD鋼製工作桌 | 重量型工作桌

單位：mm



選購配件-抽屜組



※特殊規格尺寸可接受訂製

- 工作桌組裝費 每台300元。
- 上架組裝費 每台200元。
- 虎鉗另購，如需代鑽孔每台加收300元。



單位：mm



桌板代碼



鋼製桌板

桌板特性詳見P6

WD-58P

H810xW1524xD775

- 附調整腳設計，可改善地面不平整所造成的晃動問題。
- 組合式設計，可選擇箱體、掛板、掛鉤與其他配件，組合成多功能電器工作桌。



型號	高H x 寬W x 深D
WD-5802P	810 x 1524 x 775

ES-13021 標準型吊櫃尺寸：H296 x W400 x D602



型號	高H x 寬W x 深D
WD-5803P	810 x 1524 x 775

IMK-0301 輕量型吊櫃尺寸：H250 x W668 x D308



型號	高H x 寬W x 深D
WD-5804HP	810 x 1524 x 775

標準型工具櫃 **EHA-7041** 尺寸：H725 x W566 x D607

配件：第一層配置分類盒，其他層配置隔板二支
標準型工具櫃特性詳見P68



型號	高H x 寬W x 深D
WD-5804EP	810 x 1524 x 775

重量型工具櫃 **EA-7042** 尺寸：H700 x W566 x D607

配件：第一層配置標準分類盒，其他層配置標準隔板
重量型工具櫃特性詳見P50-53



可加裝虎鉗



附鎖

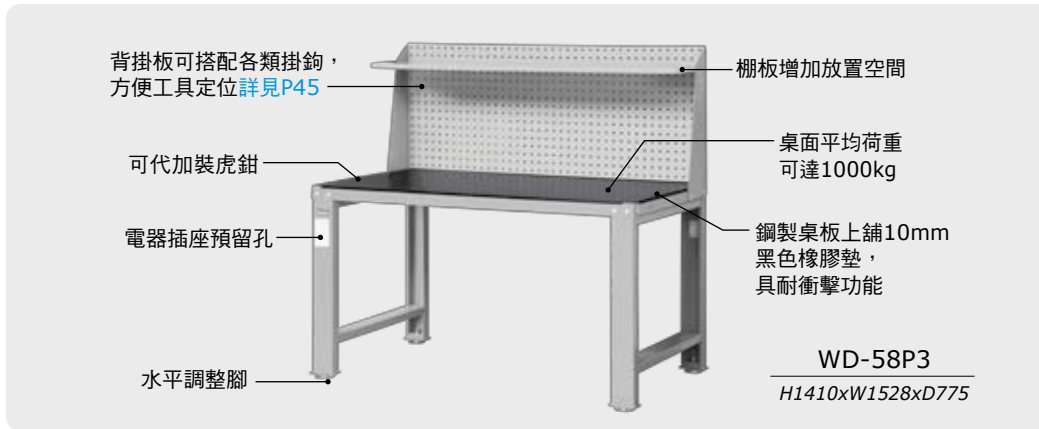
※特殊規格尺寸可接受訂製

- 工作桌組裝費 每台300元。
- 虎鉗另購，如需代鑽孔每台加收300元。

WORKBENCH-STEEL TOP

上架組 | **WD鋼製工作桌** | 重量型工作桌

單位：mm



桌板代碼



鋼製桌板

桌板特性詳見P6

- 附調整腳設計，可改善地面不平整所造成的晃動問題。
- 組合式設計，可選擇箱體、掛板、掛鉤與其他配件，組合成多功能電器工作桌。



型號	高H x 寬W x 深D
WD-5802P3	1410 x 1528 x 775

ES-13021 標準型吊櫃尺寸：H296 x W400 x D602



型號	高H x 寬W x 深D
WD-5803P3	1410 x 1528 x 775

IMK-0301 輕量型吊櫃尺寸：H250 x W668 x D308



型號	高H x 寬W x 深D
WD-5804HP3	1410 x 1528 x 775

標準型工具櫃 **EHA-7041** 尺寸：H725 x W566 x D607
配件：第一層配置分類盒，其他層配置隔板二支
標準型工具櫃特性詳見P68



型號	高H x 寬W x 深D
WD-5804EP3	1410 x 1528 x 775

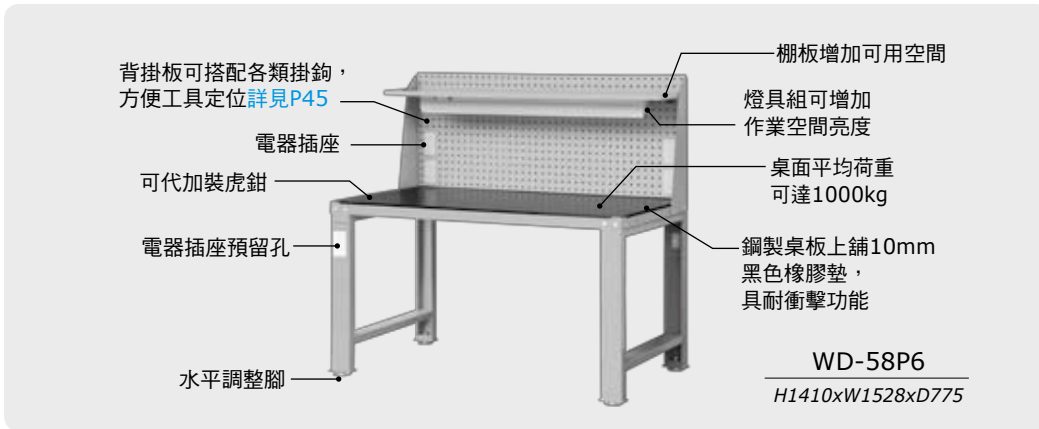
重量型工具櫃 **EA-7042** 尺寸：H700 x W566 x D607
配件：第一層配置標準分類盒，其他層配置標準隔板
重量型工具櫃特性詳見P50-53

※特殊規格尺寸可接受訂製

- 工作桌組裝費 每台300元。
- 上架組組裝費 每台200元。
- 虎鉗另購，如需代鑽孔每台加收300元。



單位：mm



桌板代碼



鋼製桌板

桌板特性詳見P6

- 附調整腳設計，可改善地面不平整所造成的晃動問題。
- 組合式設計，可選擇箱體、掛板、掛鉤與其他配件，組合成多功能電器工作桌。



型號	高H x 寬W x 深D
WD-5802P6	1410 x 1528 x 775

ES-13021 標準型吊櫃尺寸：H296 x W400 x D602



型號	高H x 寬W x 深D
WD-5803P6	1410 x 1528 x 775

IMK-0301 輕量型吊櫃尺寸：H250 x W668 x D308



型號	高H x 寬W x 深D
WD-5804HP6	1410 x 1528 x 775

標準型工具櫃 EHA-7041 尺寸：H725 x W566 x D607
配件：第一層配置分類盒，其他層配置隔板二支
標準型工具櫃特性詳見P68



型號	高H x 寬W x 深D
WD-5804EP6	1410 x 1528 x 775

重量型工具櫃 EA-7042 尺寸：H700 x W566 x D607
配件：第一層配置標準分類盒，其他層配置標準隔板
重量型工具櫃特性詳見P50-53



可加裝虎鉗



附鎖

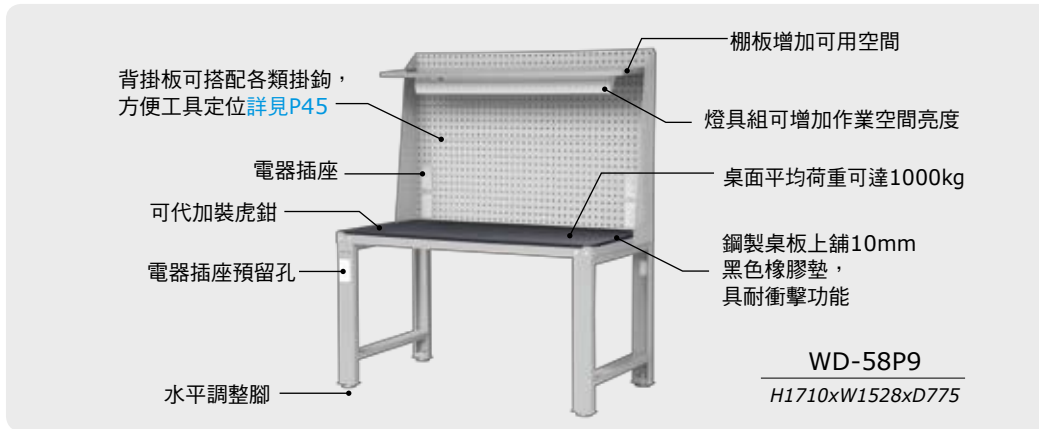
※特殊規格尺寸可接受訂製

- 工作桌組裝費 每台300元。
- 上架組組裝費 每台200元。
- 虎鉗另購，如需代鑽孔每台加收300元。

WORKBENCH-STEEL TOP

上架組 | **WD鋼製工作桌** | 重量型工作桌

單位：mm



桌板代碼



鋼製桌板

桌板特性詳見P6

- 附調整腳設計，可改善地面不平整所造成的晃動問題。
- 組合式設計，可選擇箱體、掛板、掛鉤與其他配件，組合成多功能電器工作桌。



型號	高H×寬W×深D
WD-5802P9	1710 x 1528 x 775

ES-13021 標準型吊櫃尺寸：H296 x W400 x D602



型號	高H×寬W×深D
WD-5803P9	1710 x 1528 x 775

IMK-0301 輕量型吊櫃尺寸：H250 x W668 x D308



型號	高H×寬W×深D
WD-5804HP9	1710 x 1528 x 775

標準型工具櫃 **EHA-7041** 尺寸：H725 x W566 x D607
配件：第一層配置分類盒，其他層配置隔板二支
標準型工具櫃特性詳見P68



型號	高H×寬W×深D
WD-5804EP9	1710 x 1528 x 775

重量型工具櫃 **EA-7042** 尺寸：H700 x W566 x D607
配件：第一層配置標準分類盒，其他層配置標準隔板
重量型工具櫃特性詳見P50-53

※特殊規格尺寸可接受訂製

- 工作桌組裝費 每台300元。
- 上架組組裝費 每台200元。
- 虎鉗另購，如需代鑽孔每台加收300元。



各行各業的.....
.....工作好幫手




通用基本款工作桌

標準型工作桌

搭配〔耐衝擊桌板〕適合一般工廠、鉗工、機具維修等作業

〔耐 磨 桌 板〕通用於一般工廠、電子廠、研究室、學校等作業需求

〔各式上架組〕隨意組合，功能多樣 ▶ P44



Always care what you need


單位：mm

代碼	標準型 桌板種類	標準規格	材質與特性	適用行業
N		1500W 1800W x750Dx30T±2mm	使用高壓成型纖維板，表面粘貼綠色軟性壓紋特殊合成膠皮，四邊並以PVC長型膠條封邊，加倍保護桌邊不易受損。 特性：耐衝擊、耐酸鹼、吸振、美觀。	一般工廠鉗工作業、機具維修，生產線包裝與保養廠作業。
F		1500W 1800W x750Dx30T±2mm	使用高壓合成板，表面粘貼灰色皮紋面熱固性樹脂高壓板，側邊並以PVC長型膠條封邊，加倍保護桌邊不易受損。 特性：耐磨、耐高溫、耐酸鹼。	一般電子廠、研究實驗室、醫院、學校作業、儀器存放檢測、維修。


耐衝擊桌板 Rubber top

耐磨桌板 Laminate

桌板選購說明

範例：WB-57 **F** ← 型號最後一碼 代表桌板材質

單位：mm



有耐衝擊、耐磨桌板可選擇，符合您不同工作環境之需求



另備多種收納功能之產品，供您選擇，方便零件、文件整理，減少找東西的不便

桌面平均荷重可達600kg

抽屜荷重50kg



桌面平均荷重可達600kg

抽屜荷重50kg



桌腳附有調整腳座，可調整水平



- 工作桌組裝費 每台300元。
- 上架組裝費 每台200元。


WORKBENCH-STANDNARD

標準型工作桌

單位：mm



桌板代碼



桌板特性詳見P37

- 桌板厚度30 mm，長度有1500、1800 mm 兩種選擇。
- 附調整腳設計，可改善地面不平整所造成的晃動問題。



高Hx寬Wx深D	800x1500x750	800x1800x750
耐衝擊桌板 N	WB-57N	WB-67N
耐磨桌板 F	WB-57F	WB-67F



高Hx寬Wx深D	800x1500x750	800x1800x750
耐衝擊桌板 N	WBT-5203N	WBT-6203N
耐磨桌板 F	WBT-5203F	WBT-6203F



高Hx寬Wx深D	800x1500x750	800x1800x750
耐衝擊桌板 N	WBS-53021N	WBS-63021N
耐磨桌板 F	WBS-53021F	WBS-63021F

ES-13021 標準型吊櫃尺寸：H296 x W400 x D602



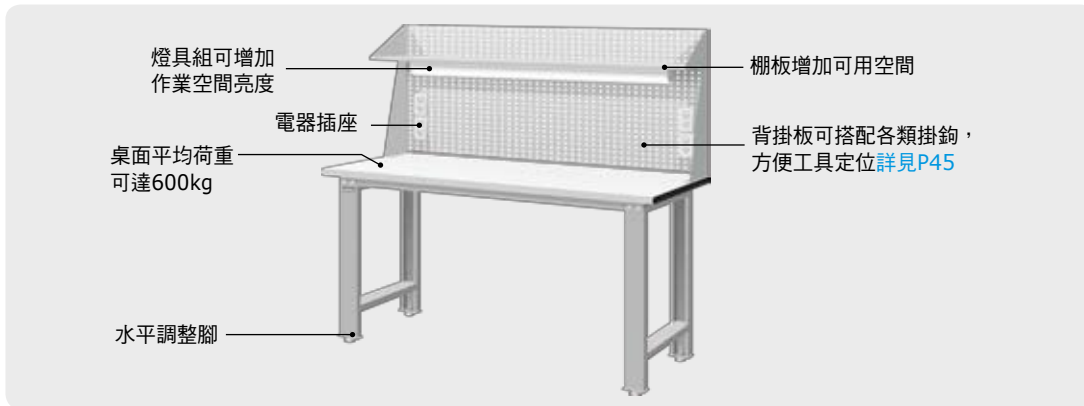
高Hx寬Wx深D	800x1500x750	800x1800x750
耐衝擊桌板 N	WBS-57041N	WBS-67041N
耐磨桌板 F	WBS-57041F	WBS-67041F

標準型工具櫃 EHA-7041 尺寸：H725 x W566 x D607
配件：第一層配置分類盒，其他層配置隔板二支
標準型工具櫃特性詳見P68


· 工作桌組裝費 每台300元。



單位：mm



桌板代碼



耐衝擊桌板 耐磨桌板

桌板特性詳見P37

- 桌板厚度30 mm，長度有1500、1800 mm 兩種選擇。
- 附調整腳設計，可改善地面不平整所造成的晃動問題。



型號	桌板類別	高Hx寬Wx深D
WB-57N2	耐衝擊桌板	1400x 1500 x750
WB-57F2	耐磨桌板	1400x 1500 x750
WB-67N2	耐衝擊桌板	1400x 1800 x750
WB-67F2	耐磨桌板	1400x 1800 x750



型號	桌板類別	高Hx寬Wx深D
WB-57N3	耐衝擊桌板	1400x 1500 x750
WB-57F3	耐磨桌板	1400x 1500 x750
WB-67N3	耐衝擊桌板	1400x 1800 x750
WB-67F3	耐磨桌板	1400x 1800 x750



型號	桌板類別	高Hx寬Wx深D
WB-57N4	耐衝擊桌板	1400x 1500 x750
WB-57F4	耐磨桌板	1400x 1500 x750
WB-67N4	耐衝擊桌板	1400x 1800 x750
WB-67F4	耐磨桌板	1400x 1800 x750



型號	桌板類別	高Hx寬Wx深D
WB-57N5	耐衝擊桌板	1400x 1500 x750
WB-57F5	耐磨桌板	1400x 1500 x750
WB-67N5	耐衝擊桌板	1400x 1800 x750
WB-67F5	耐磨桌板	1400x 1800 x750



型號	桌板類別	高Hx寬Wx深D
WB-57N6	耐衝擊桌板	1400x 1500 x750
WB-57F6	耐磨桌板	1400x 1500 x750
WB-67N6	耐衝擊桌板	1400x 1800 x750
WB-67F6	耐磨桌板	1400x 1800 x750



型號	桌板類別	高Hx寬Wx深D
WB-67N7	耐衝擊桌板	1365x 1800 x750
WB-67F7	耐磨桌板	1365x 1800 x750

■ 上架組尺寸、規格、配件明細詳見P44

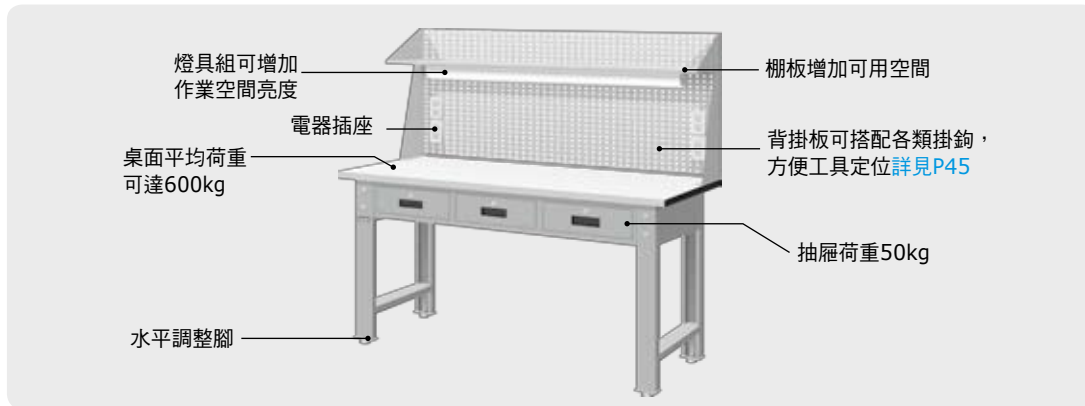


- 工作桌組裝費 每台300元。
- 上架組組裝費 每台200元。


WORKBENCH-STANDNARD

上架組 | 標準型工作桌

單位：mm



桌板代碼



耐衝擊桌板 耐磨桌板

桌板特性詳見P37

- 桌板厚度30 mm，長度有1500、1800 mm 兩種選擇。
- 附調整腳設計，可改善地面不平整所造成的晃動問題。



型號	桌板類別	高Hx寬Wx深D
WBT-5203N2	耐衝擊桌板	1400x 1500 x750
WBT-5203F2	耐磨桌板	1400x 1500 x750
WBT-6203N2	耐衝擊桌板	1400x 1800 x750
WBT-6203F2	耐磨桌板	1400x 1800 x750

型號	桌板類別	高Hx寬Wx深D
WBT-5203N3	耐衝擊桌板	1400x 1500 x750
WBT-5203F3	耐磨桌板	1400x 1500 x750
WBT-6203N3	耐衝擊桌板	1400x 1800 x750
WBT-6203F3	耐磨桌板	1400x 1800 x750

型號	桌板類別	高Hx寬Wx深D
WBT-5203N4	耐衝擊桌板	1400x 1500 x750
WBT-5203F4	耐磨桌板	1400x 1500 x750
WBT-6203N4	耐衝擊桌板	1400x 1800 x750
WBT-6203F4	耐磨桌板	1400x 1800 x750



型號	桌板類別	高Hx寬Wx深D
WBT-5203N5	耐衝擊桌板	1400x 1500 x750
WBT-5203F5	耐磨桌板	1400x 1500 x750
WBT-6203N5	耐衝擊桌板	1400x 1800 x750
WBT-6203F5	耐磨桌板	1400x 1800 x750

型號	桌板類別	高Hx寬Wx深D
WBT-5203N6	耐衝擊桌板	1400x 1500 x750
WBT-5203F6	耐磨桌板	1400x 1500 x750
WBT-6203N6	耐衝擊桌板	1400x 1800 x750
WBT-6203F6	耐磨桌板	1400x 1800 x750

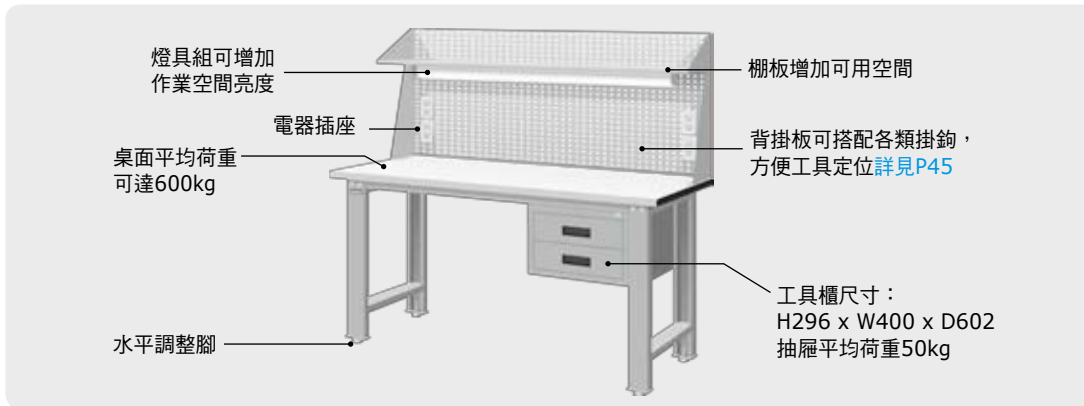
型號	桌板類別	高Hx寬Wx深D
WBT-6203N7	耐衝擊桌板	1365x 1800 x750
WBT-6203F7	耐磨桌板	1365x 1800 x750

■ 上架組尺寸、規格、配件明細詳見P44


- 工作桌組裝費 每台300元。
- 上架組組裝費 每台200元。



單位：mm



桌板代碼



耐衝擊桌板 耐磨桌板

桌板特性詳見P37

- 桌板厚度30 mm，長度有1500、1800 mm 兩種選擇。
- 附調整腳設計，可改善地面不平整所造成的晃動問題。



型號	桌板類別	高Hx寬Wx深D
WBS-53021N2	耐衝擊桌板	1400x 1500 x750
WBS-53021F2	耐磨桌板	1400x 1500 x750
WBS-63021N2	耐衝擊桌板	1400x 1800 x750
WBS-63021F2	耐磨桌板	1400x 1800 x750



型號	桌板類別	高Hx寬Wx深D
WBS-53021N3	耐衝擊桌板	1400x 1500 x750
WBS-53021F3	耐磨桌板	1400x 1500 x750
WBS-63021N3	耐衝擊桌板	1400x 1800 x750
WBS-63021F3	耐磨桌板	1400x 1800 x750



型號	桌板類別	高Hx寬Wx深D
WBS-53021N4	耐衝擊桌板	1400x 1500 x750
WBS-53021F4	耐磨桌板	1400x 1500 x750
WBS-63021N4	耐衝擊桌板	1400x 1800 x750
WBS-63021F4	耐磨桌板	1400x 1800 x750



型號	桌板類別	高Hx寬Wx深D
WBS-53021N5	耐衝擊桌板	1400x 1500 x750
WBS-53021F5	耐磨桌板	1400x 1500 x750
WBS-63021N5	耐衝擊桌板	1400x 1800 x750
WBS-63021F5	耐磨桌板	1400x 1800 x750



型號	桌板類別	高Hx寬Wx深D
WBS-53021N6	耐衝擊桌板	1400x 1500 x750
WBS-53021F6	耐磨桌板	1400x 1500 x750
WBS-63021N6	耐衝擊桌板	1400x 1800 x750
WBS-63021F6	耐磨桌板	1400x 1800 x750



型號	桌板類別	高Hx寬Wx深D
WBS-63021N7	耐衝擊桌板	1365x 1800 x750
WBS-63021F7	耐磨桌板	1365x 1800 x750

- 上架組尺寸、規格、配件明細詳見P44

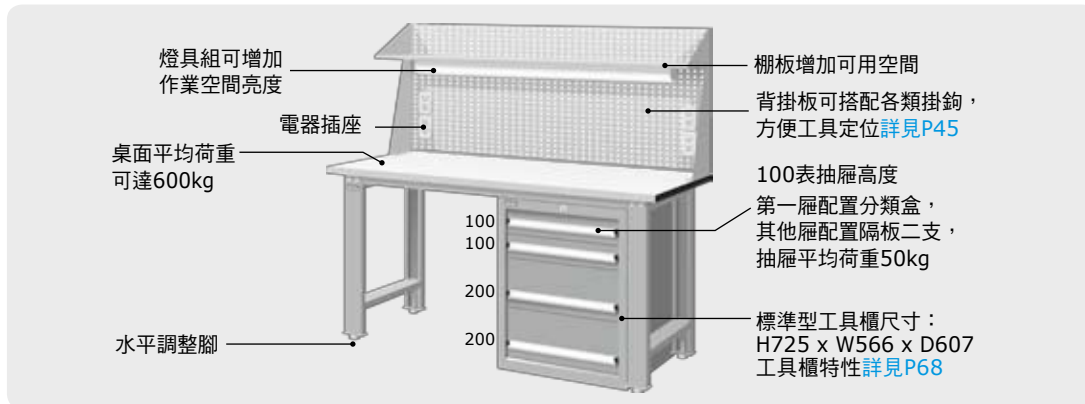


- 工作桌組裝費 每台300元。
- 上架組組裝費 每台200元。


WORKBENCH-STANDNARD

上架組 | 標準型工作桌

單位：mm





桌板代碼



耐衝擊桌板 耐磨桌板

桌板特性詳見P37

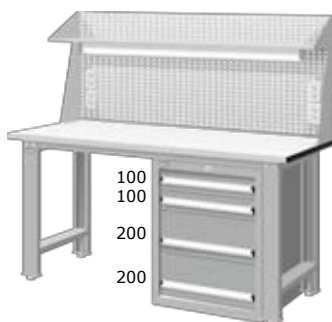

- 桌板厚度30 mm，長度有1500、1800 mm 兩種選擇。
- 附調整腳設計，可改善地面不平整所造成的晃動問題。



型號	桌板類別	高Hx寬Wx深D
WBS-57041N2	耐衝擊桌板	1400x 1500 x750
WBS-57041F2	耐磨桌板	1400x 1500 x750
WBS-67041N2	耐衝擊桌板	1400x 1800 x750
WBS-67041F2	耐磨桌板	1400x 1800 x750

型號	桌板類別	高Hx寬Wx深D
WBS-57041N3	耐衝擊桌板	1400x 1500 x750
WBS-57041F3	耐磨桌板	1400x 1500 x750
WBS-67041N3	耐衝擊桌板	1400x 1800 x750
WBS-67041F3	耐磨桌板	1400x 1800 x750

型號	桌板類別	高Hx寬Wx深D
WBS-57041N4	耐衝擊桌板	1400x 1500 x750
WBS-57041F4	耐磨桌板	1400x 1500 x750
WBS-67041N4	耐衝擊桌板	1400x 1800 x750
WBS-67041F4	耐磨桌板	1400x 1800 x750



型號	桌板類別	高Hx寬Wx深D
WBS-57041N5	耐衝擊桌板	1400x 1500 x750
WBS-57041F5	耐磨桌板	1400x 1500 x750
WBS-67041N5	耐衝擊桌板	1400x 1800 x750
WBS-67041F5	耐磨桌板	1400x 1800 x750

型號	桌板類別	高Hx寬Wx深D
WBS-57041N6	耐衝擊桌板	1400x 1500 x750
WBS-57041F6	耐磨桌板	1400x 1500 x750
WBS-67041N6	耐衝擊桌板	1400x 1800 x750
WBS-67041F6	耐磨桌板	1400x 1800 x750


型號	桌板類別	高Hx寬Wx深D
WBS-67041N7	耐衝擊桌板	1365x 1800 x750
WBS-67041F7	耐磨桌板	1365x 1800 x750

■ 上架組尺寸、規格、配件明細詳見P44


- 工作桌組裝費 每台300元。
- 上架組組裝費 每台200元。




單位：mm




型號	尺寸	配件規格
WQ-52	W1502xD202xH603	掛板組：W1502xH603
WQ-62	W1802xD202xH603	掛板組：W1802xH603




型號	尺寸	配件規格
WQ-53	W1502xD325xH603	掛板組：W1502xH603 棚板組：W1495xD300xH25
WQ-63	W1802xD325xH603	掛板組：W1802xH603 棚板組：W1795xD300xH25



型號	尺寸	配件規格
WQ-54	W1502xD202xH603	掛板組：W1502xH603 插座組：110Vx4
WQ-64	W1802xD202xH603	掛板組：W1802xH603 插座組：110Vx4



型號	尺寸	配件規格
WQ-55	W1502xD325xH603	掛板組：W1502xH603 棚板組：W1495xD300xH25 插座組：110Vx4
WQ-65	W1802xD325xH603	掛板組：W1802xH603 棚板組：W1795xD300xH25 插座組：110Vx4



型號	尺寸	配件規格
WQ-56	W1502xD325xH603	掛板組：W1502xH603 棚板組：W1495xD300xH25 插座組：110Vx4 燈具組：28W Fluorescent Lamp
WQ-66	W1802xD325xH603	掛板組：W1802xH603 棚板組：W1795xD300xH25 插座組：110Vx4 燈具組：28W Fluorescent Lamp



型號	尺寸	配件規格
WQ-67	W1780xD450xH564	上架板：W1780xD450xH30 零件箱：W218xD420xH540 插座組：110Vx4 燈具組：28W Fluorescent Lamp

OPTIONAL ACCESSORIES

掛鉤配件 | 選購配件

單位：mm

■ 方孔掛板掛鉤 掛鉤可任意變換孔位，定位快速、安全穩固。

斜角單鉤	型號	規格
	KP-3108	L80mm 10支裝
	KP-3112	L120mm 10支裝
	KP-3116	L160mm 10支裝

斜角雙鉤	型號	規格
	KP-3208	L80mm 10支裝 雙鉤寬度30mm
	KP-3212	L120mm 10支裝 雙鉤寬度30mm
	KP-3216	L160mm 10支裝 雙鉤寬度30mm

直角單鉤	型號	規格
	KP-3305	L50mm 10支裝

直角雙鉤	型號	規格
	KP-3405	L50mm 10支裝


大圓鉤	型號	規格
	KP-3506	∅60mm 10支裝
	KP-3510	∅100mm 10支裝

小圓鉤	型號	規格
	KP-3502	∅20mm 10支裝
	KP-3503	∅30mm 10支裝

橢圓鉤	型號	規格
	KP-3805	L50mm 10支裝
	KP-3810	L100mm 10支裝

半圓鉤	型號	規格
	KP-3705	L50mm 10支裝
	KP-3709	L90mm 10支裝

萬用彈簧夾	型號	規格
	KP-4418	L440mm 1支裝

鑽頭架	型號	規格
	KP-4120	L390mm 1支裝
	KP-4114	

起子掛架	型號	規格
	KP-4213	L390mm 1支裝

圓瓶罐架	型號	規格
	KP-4604	W390xD90xH85 1支裝

T型鋸手架	型號	規格
	KP-4504	W88xD110xH62 1支裝

背掛盒架組	型號	規格
	KPQ-4301	L420mm 1組裝
	KPQ-4302	
	KPQ-4304	

分類盒掛架組	型號	規格
	KPQ-4306	L456mm 1組裝
	KPQ-4307	L608mm 1組裝

掛鉤組	型號	產品內含
	KPQ-B 1組	KP-6101x6 KP-6102x4 KP-6103x1 KP-6104x1

小型單鉤	型號	規格
	KP-6101	W17xD55xH52 20支裝

中型單鉤	型號	規格
	KP-6102	W17xD75xH52 10支裝

方形鉤	型號	規格
	KP-6103	W46xD48xH52 6支裝

開口夾	型號	規格
	KP-6104	W25xD55xH52 10支裝

鋸手架	型號	規格
	KP-6109	W120xH220 1支裝

大型雙鉤	型號	規格
	KP-6208	W65xD105xH60 10支裝

大型單鉤	型號	規格
	KP-6308	W50xD100xH60 10支裝

■ 以上產品內容不包含 手工具、盒中物、五金零件及掛板。

單位：mm

棚板	型號
	KP-19 W1500xD300
	KP-20 W1800xD300
	KP-21 W2100xD300

腳踏板	型號
	WP-45 W1380xD330
	WP-46 W1680xD330
	WP-47 W1980xD330

燈具組	型號
	WP-9001-1 28W 燈具組

電器插座組	型號
	WP-9013 110V插座

開關插座組	型號
	WP-9011 110V插座x2只
	WP-9012 110V插座+開關

氣壓快速接頭	型號
	WP-9021 2孔

工作椅 (五爪活動鍍鉻椅腳)	型號
----------------	----

	WP-61102 附氣壓棒
	規格: H 850~1050 mm 含椅背高 W 440 mm D 490~530 mm 椅背伸縮
	材質: 椅背、座墊PU一體成型

工作椅 (五爪活動輪)	型號
-------------	----

	WP-61301 附氣壓棒
	規格: H 450~550 mm W 350 mm D 350 mm
	材質: PU一體成型座墊

環保圓椅	型號
------	----

	WP-625011
	規格: H 480 mm W 350 mm D 350 mm
	材質: 椅面高密度聚乙烯 表面滾花處理 設置八個透氣孔

環保實驗椅·工作椅	型號
-----------	----

	WP-625023 附氣壓棒
	規格: H 550~640 mm W 350 mm D 350 mm
	材質: 椅面高密度聚乙烯 表面滾花處理 設置八個透氣孔

日製虎鉗系列



虎鉗品名規格	型 號
日製鑄鋼虎鉗104-4	WP52144
日製鑄鋼虎鉗104-5	WP52145
日製鑄鋼虎鉗104-6	WP52146
日製鑄鋼虎鉗104-8	WP52148

台製虎鉗系列



虎鉗品名規格	型 號	底座品名規格	型 號
台製4吋鑄鋼虎鉗	WP511024	台製4吋鑄鋼虎鉗底座	WP511024R
台製5吋鑄鋼虎鉗	WP511025	台製5吋鑄鋼虎鉗底座	WP511025R
台製6吋鑄鋼虎鉗	WP511026	台製6吋鑄鋼虎鉗底座	WP511026R
台製8吋鑄鋼虎鉗	WP511028	台製8吋鑄鋼虎鉗底座	WP511028R

Always care what you need






來自德國 第一品牌



豪爾鍛造虎鉗是品質最好的工具，全部由純鋼鍛造而成以確保其堅實的結構、可靠性、耐用度及準確度。

不論是從品質還是人體工學設計，豪爾鍛造虎鉗是可靠性及耐用度最典型的代表，是工作場所最理想的夥伴。而且，這是德國製造的。



全部
100%
純鋼鍛造
製成

BROCKHAUS | **HEUER**
豪爾鍛造虎鉗系列 GmbH 德國製造

1 鉚接金屬安全環轉軸	2 強力鍛造夾爪	3 受完善保護的轉軸軸承
4 經表面硬化處理的夾爪	5 精緻穩定的導軌(同樣為鍛造零件)提供最佳的夾持深度	6 夾持力由安置於中央受完善保護的軸承傳遞，達成快速進退的要求
7 經硬化處理的管件夾爪為標準配件	8 後方鍛造夾爪並搭配特殊設計的鐵鉗	9 強力鍛造軸心
10 強力鍛造支架	11 中置導軌調整螺絲	12 內置之雙菱柱形導軌不受任何損傷的影響，大型軌道表面經特殊加工以達到高準確度及使用壽命長的需求

BROCKHAUS][HEUER 豪爾鍛造虎鉗系列 德國製造

豪爾鍛造虎鉗-標準系列



精密的鍛造軌道提供更強大的夾持深度，內部的雙菱柱型軌道設計可有效提供最佳的保護。經精密加工的軌道表面保證穩定、平順的運動。另外值得一提的特點是受雙動不規則四邊形螺紋及便於調整的中央導桿所完善保護的軸心，確保最高的精確度。精密的軸承完善的被安裝在鍛造夾爪的前方，可避免任何可能的損壞。鍛造軌道準確的維持導桿的運作順暢，完全不會產生搖晃或不穩定的現象。

精密的鍛造軌道提供更強大的夾持深度，內部的雙菱柱型軌道設計可有效提供最佳的保護。經精密加工的軌道表面保證穩定、平順的運動。另外值得一提的特點是受雙動不規則四邊形螺紋及便於調整的中央導桿所完善保護的軸心，確保最高的精確度。精密的軸承完善的被安裝在鍛造夾爪的前方，可避免任何可能的損壞。鍛造軌道準確的維持導桿的運作順暢，完全不會產生搖晃或不穩定的現象。

虎鉗規格/型號

爪寬	夾爪跨距	夾爪深度	管件夾持直徑	手持操作夾持力	重量	型號
100	125	50	16-30	15-17.5	4.5	WP53100 100
120	150	65	16-55	25-30	9	WP53100 120
140	200	80	27-70	30-35	16	WP53100 140
160	225	100	27-100	35-40	27	WP53100 160
180	225	100	27-100	35-40	29	WP53100 180



豪爾鍛造虎鉗-可換爪系列



適用於所有重型工作場合

豪爾鍛造虎鉗一可換爪系列提供您三種尺寸選擇：120、140及160mm。所有可換爪配件都具有一面附溝槽及另面為光滑面之特性，並可互換。固定的位置在虎鉗夾爪的前方，以避免任何可能的損傷。此系列同樣也可以與我們的配件搭配使用。



虎鉗規格/型號

爪寬	夾爪跨距	夾爪深度	管件夾持直徑	手持操作夾持力	重量	型號
120	150	65	16-55	25-30	9	WP53101 120
140	200	80	27-70	30-35	16	WP53101 140
160	225	100	27-100	35-40	27	WP53101 160

保護爪規格/型號

寬度	孔距	高度	厚度	螺絲規格	型號
115.5	80	18	10	M6x16	WP53116 115
120.5	80	18	10	M6x16	WP53116 120
135.5	85	22	12	M8x20	WP53116 135
140.5	85	22	12	M8x20	WP53116 140
150.5	105	25	12	M8x25	WP53116 150
160.5	105	25	12	M8x25	WP53116 160

豪爾鍛造虎鉗-緊緻系列



革命性的快拆功能

重量只有4.5KG，具有10KN的夾持力，豪爾鍛造虎鉗一緊緻系列提供您更完善的夾持深度解決方案。世界級創新的豪爾快拆功能，讓使用者可在三秒鐘內調整夾持深度從0~130mm，而不需要轉動把手。過程中夾爪的平行度完全不受影響，壓力環設計可保證定位點的準確度。可換爪功能提供更好的使用彈性，同時提供管狀工件夾持功能。此系列同樣也可以與我們的配件搭配使用。

中夾爪的平行度完全不受影響，壓力環設計可保證定位點的準確度。可換爪功能提供更好的使用彈性，同時提供管狀工件夾持功能。此系列同樣也可以與我們的配件搭配使用。

虎鉗規格/型號

爪寬	夾爪跨距	夾爪深度	管件夾持直徑	重量	型號
120	130	65	15-50	4.5	WP53118 001

保護爪規格/型號	爪寬	型號
	120.5	WP53116 120



單位：mm



旋開式連桿鎖裝置，
一經上鎖，抽屜即
全部鎖住

第一層附分類盒，
其餘每層皆附標準隔板
詳見P53



隔板可與槽片組合
應用，擁有更適當
的空間配置




槽孔可配合隔板，
隨意調整屜內空間



底部附有調整腳座，可保護櫃體，
並改善因地面不平整而造成的晃動現象


最貼心實用的配件



組合式分類盒，可
單獨或排列使用，
方便收納，適合小
零件、螺絲之分類
儲存



抽屜鋁合金把手設
有安全扣系統，未
經人為操作，抽屜
不會滑出掉落



全寬式鋁合金把手
設計，並附有標示
紙及PVC透明膠片

PAT.NO.

專利號碼 ZL03276909.1




TOOL CABINET-HEAVY DUTY

單位：mm

抽屜滑軌
說明圖**複軌**

抽屜100%全開，平均每屜可荷重

200kg**單軌**

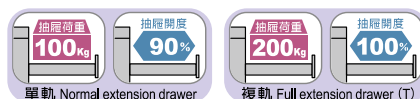
抽屜開度90%，平均每屜可荷重

100kg

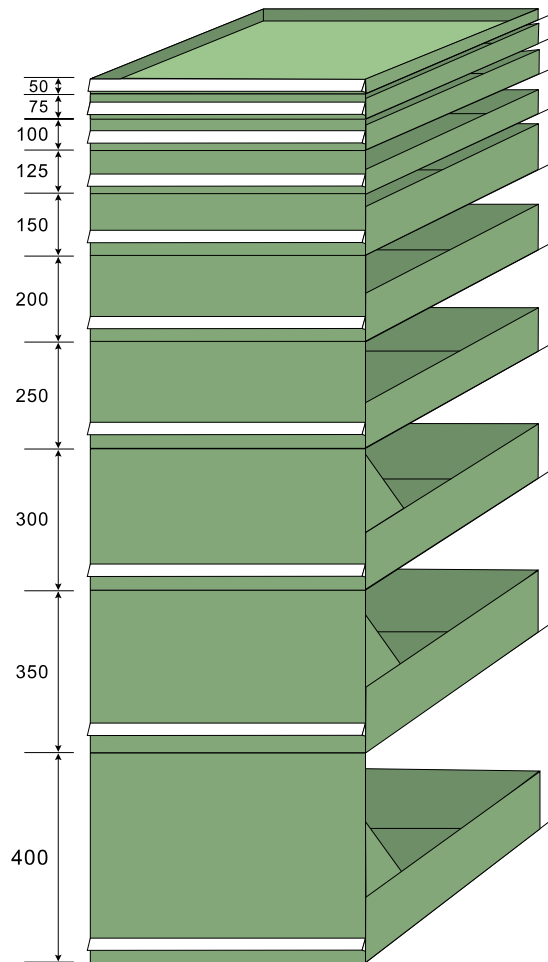
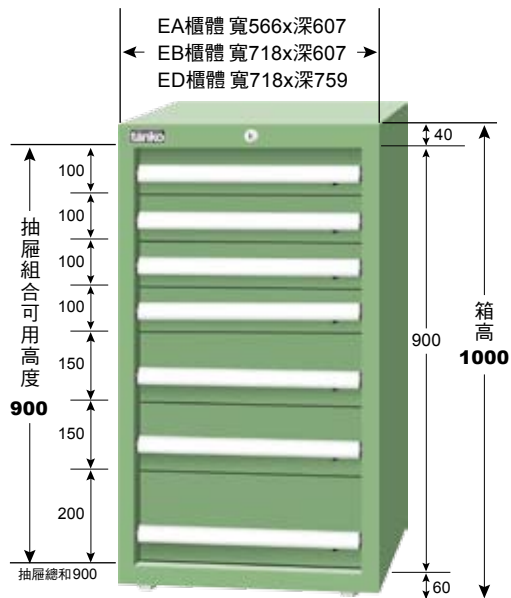
抽屜特殊滑軌設計，並配合機械軸承滑動

工具櫃材質與特性

- 抽屜及箱體均使用1.2mm冷軋鋼板，經磷酸鹽處理後，外加靜電粉體烤漆，以達防銹效果。
- 箱體四周每隔25mm鑲有滑軌固定溝槽，以利抽屜彈性調整變換之用。
- 箱體結構堅固，底部附有調整腳，可保護櫃體，並改善因地面不平整而造成的晃動現象。
- 旋開式連桿鎖裝置，一經上鎖，抽屜即全部鎖住。
- 抽屜鋁合金把手內部設有安全扣裝置，未經人為操作，抽屜不會滑出掉落。
- 可選用鎖王系統，一支鎖王鑰匙可開啟500組不同鎖號之工具櫃，管理最方便。
- 抽屜四周每隔19mm鑲有一槽孔，並可配合槽隔板、橫隔板作彈性間隔。
- 抽屜使用3mm特殊滑軌設計，並配合軸承滑動、單軌抽屜開度90%，每屜荷重100kg，複軌抽屜100%全開，每屜荷重200kg。
- 全寬式鋁合金把手設計，並附有標示紙及PVC透明膠片。
- 滑軌設有固定扣定位，以防搬運時掉落。
- 抽屜把手外緣與箱體平整，不露出箱體外部，防撞、安全、美觀。
- 抽屜、把手與面板可分離之組合式設計，可微調抽屜面板間距，並可節省零件更換費用。



單位：mm

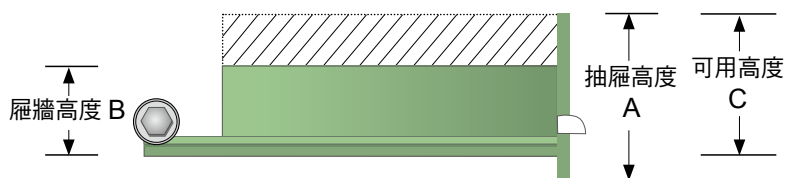


抽屜組合高度對照表

箱體高度	抽屜組合高度
400	300
600	500
700	600
1000	900
1200	1100
1500	1400

箱體總高度減100mm=抽屜可組合高度

抽屜種類與選擇




抽屜高度A	50	75	100	125	150	200	250	300	350	400
櫃牆高度B	33	52	77	77	127	127	127	127	127	127
可用高度C	35	57	82	107	132	182	232	282	332	382

單位：mm

EA / EA-T 抽屜標準配備



EA / EA-T 型工具櫃第一抽屜
50mm~100mm 抽屜
附分類盒(依抽屜高度配置分類盒)



50mm~150mm 抽屜
附3x3格標準隔板
(依抽屜高度配置隔板)




200mm 以上抽屜
附2x2格標準隔板


EB / EB-T 抽屜標準配備



EB / EB-T 型工具櫃第一抽屜
50mm~100mm 抽屜
附分類盒(依抽屜高度配置分類盒)



50mm~150mm 抽屜
附3x3格標準隔板
(依抽屜高度配置隔板)




200mm 以上抽屜
附2x2格標準隔板


ED / ED-T 抽屜標準配備



ED / ED-T 型工具櫃第一抽屜
50mm~100mm 抽屜
附分類盒(依抽屜高度配置分類盒)



50mm~150mm 抽屜
附3x3格標準隔板
(依抽屜高度配置隔板)



200mm 以上抽屜
附2x2格標準隔板



重量型工具櫃 | 100kg 單軌型

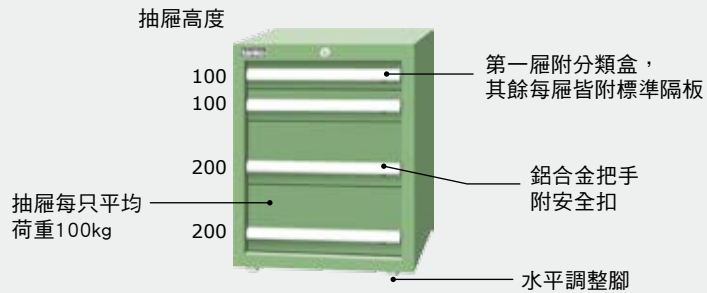
TOOL CABINET-HEAVY DUTY

單位：mm

規格標示說明

700
櫃體高度


100kg
抽屜荷重



■ 第一層附分類盒，其餘每層皆附標準隔板。詳見P53

■ 工具櫃特性詳見P50-P52

PAT.NO.
專利號碼 ZL03276909.1




EA-7041

H700xW566xD607

EB-7041

H700xW718xD607




EA-7042

H700xW566xD607

EB-7042

H700xW718xD607




EA-7051

H700xW566xD607

EB-7051

H700xW718xD607

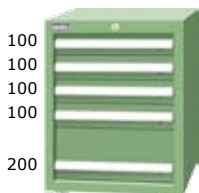


EA-7052

H700xW566xD607

EB-7052

H700xW718xD607

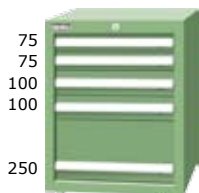


EA-7053

H700xW566xD607

EB-7053

H700xW718xD607




EA-7054

H700xW566xD607

EB-7054

H700xW718xD607




EA-7061

H700xW566xD607

EB-7061

H700xW718xD607



EA-7073

H700xW566xD607

EB-7073

H700xW718xD607



TOOL CABINET-HEAVY DUTY

100kg 單軌型 | 重量型工具櫃

單位：mm

規格標示說明

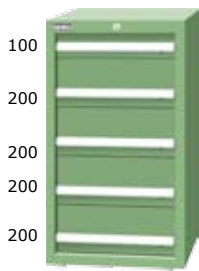
1000
櫃體高度

100kg
抽屜荷重

■ 第一層附分類盒，其餘每層皆附標準隔板。詳見P53

■ 工具櫃特性詳見P50-P52

PAT.NO.
專利號碼 ZL03276909.1



EA-10051

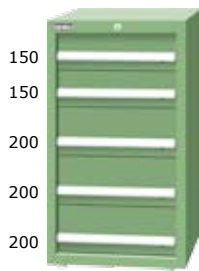
H1000xW566xD607

EB-10051

H1000xW718xD607

ED-10051

H1000xW718xD759



EA-10052

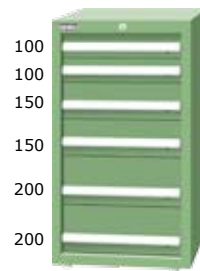
H1000xW566xD607

EB-10052

H1000xW718xD607

ED-10052

H1000xW718xD759



EA-10061

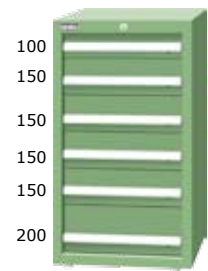
H1000xW566xD607

EB-10061

H1000xW718xD607

ED-10061

H1000xW718xD759



EA-10062

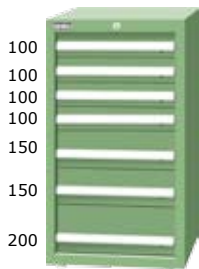
H1000xW566xD607

EB-10062

H1000xW718xD607

ED-10062

H1000xW718xD759



EA-10071

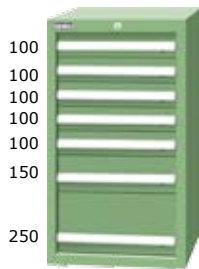
H1000xW566xD607

EB-10071

H1000xW718xD607

ED-10071

H1000xW718xD759



EA-10072

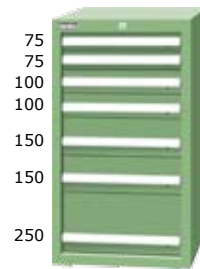
H1000xW566xD607

EB-10072

H1000xW718xD607

ED-10072

H1000xW718xD759



EA-10073


H1000xW566xD607

EB-10073

H1000xW718xD607

ED-10073

H1000xW718xD759



EA-10091

H1000xW566xD607

EB-10091

H1000xW718xD607

ED-10091

H1000xW718xD759





重量型工具櫃 | 100kg 單軌型

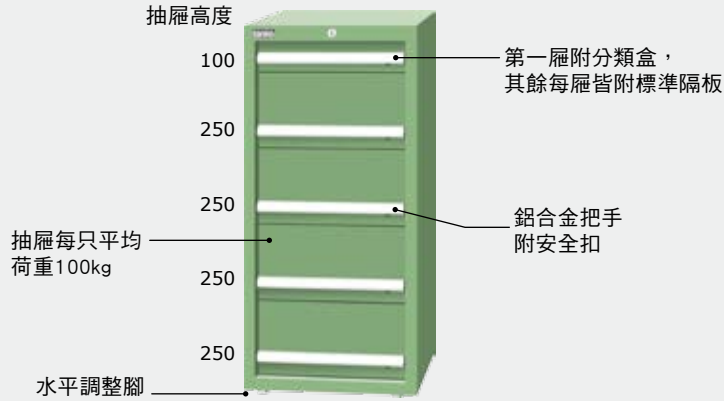
TOOL CABINET-HEAVY DUTY

單位：mm

規格標示說明

1200
櫃體高度

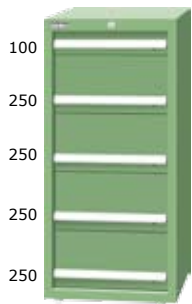
100kg
抽屜荷重



■ 第一層附分類盒，其餘每層皆附標準隔板。詳見P53

■ 工具櫃特性詳見P50-P52

PAT.NO.
專利號碼 ZL03276909.1



EA-12051


H1200xW566xD607

EB-12051

H1200xW718xD607

ED-12051

H1200xW718xD759



EA-12052

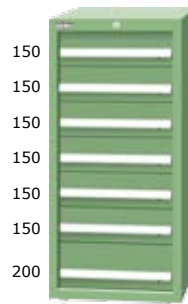
H1200xW566xD607

EB-12052

H1200xW718xD607

ED-12052

H1200xW718xD759



EA-12071

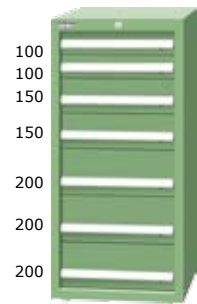
H1200xW566xD607

EB-12071

H1200xW718xD607

ED-12071

H1200xW718xD759



EA-12072


H1200xW566xD607

EB-12072

H1200xW718xD607

ED-12072

H1200xW718xD759



EA-12073


H1200xW566xD607

EB-12073

H1200xW718xD607

ED-12073

H1200xW718xD759



EA-12074


H1200xW566xD607

EB-12074

H1200xW718xD607

ED-12074

H1200xW718xD759



EA-12081


H1200xW566xD607

EB-12081

H1200xW718xD607

ED-12081

H1200xW718xD759



EA-12082

H1200xW566xD607

EB-12082

H1200xW718xD607

ED-12082

H1200xW718xD759



TOOL CABINET-HEAVY DUTY

100kg/200kg 複合型

重量型工具櫃

單位：mm

抽屜高度

規格標示說明

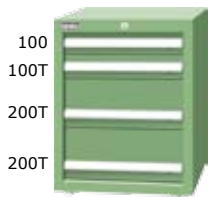
700
櫃體高度

100
200kg
抽屜荷重

■ 第一層附分類盒，其餘每層皆附標準隔板。詳見P53

■ 工具櫃特性詳見P50-P52

PAT. NO.
專利號碼 ZL03276909.1




EA-7041T

H700xW566xD607

EB-7041T

H700xW718xD607




EA-7042T

H700xW566xD607

EB-7042T

H700xW718xD607




EA-7051T

H700xW566xD607

EB-7051T

H700xW718xD607




EA-7052T

H700xW566xD607

EB-7052T

H700xW718xD607

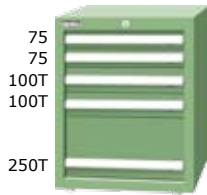


EA-7053T

H700xW566xD607

EB-7053T

H700xW718xD607




EA-7054T

H700xW566xD607

EB-7054T

H700xW718xD607




EA-7061T

H700xW566xD607

EB-7061T

H700xW718xD607



EA-7073T

H700xW566xD607

EB-7073T

H700xW718xD607





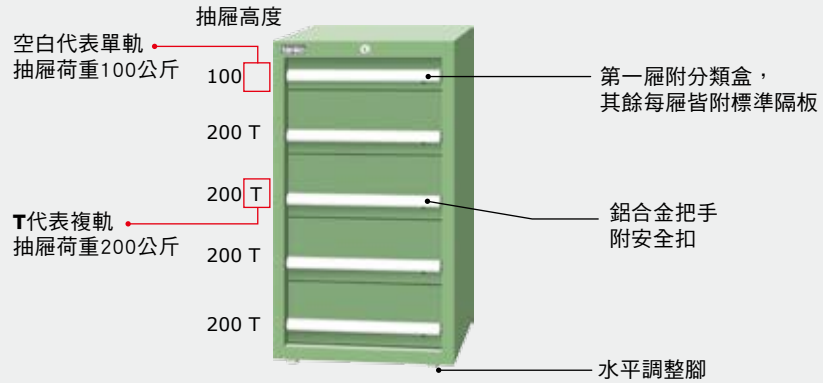
重量型工具櫃 | 100kg/200kg 複合型 TOOL CABINET-HEAVY DUTY

單位：mm

規格標示說明

1000
櫃體高度

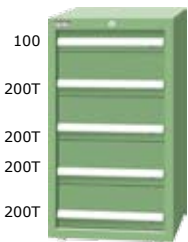
100
200 kg
抽屜荷重



■ 第一層附分類盒，其餘每層皆附標準隔板。詳見P53

■ 工具櫃特性詳見P50-P52

PAT.NO.
專利號碼 ZL03276909.1



EA-10051T


H1000xW566xD607

EB-10051T

H1000xW718xD607

ED-10051T

H1000xW718xD759



EA-10052T

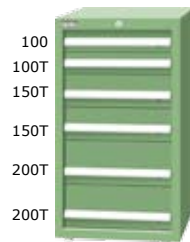
H1000xW566xD607

EB-10052T

H1000xW718xD607

ED-10052T

H1000xW718xD759



EA-10061T

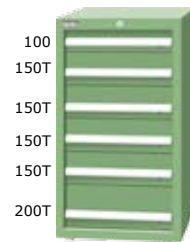
H1000xW566xD607

EB-10061T

H1000xW718xD607

ED-10061T

H1000xW718xD759



EA-10062T

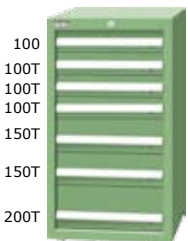
H1000xW566xD607

EB-10062T

H1000xW718xD607

ED-10062T

H1000xW718xD759



EA-10071T

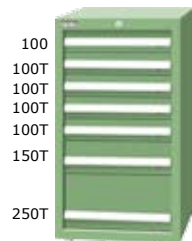
H1000xW566xD607

EB-10071T

H1000xW718xD607

ED-10071T

H1000xW718xD759



EA-10072T

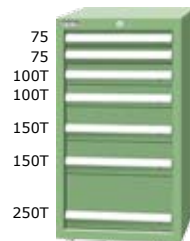
H1000xW566xD607

EB-10072T

H1000xW718xD607

ED-10072T

H1000xW718xD759



EA-10073T


H1000xW566xD607

EB-10073T

H1000xW718xD607

ED-10073T

H1000xW718xD759



EA-10091T

H1000xW566xD607

EB-10091T

H1000xW718xD607

ED-10091T

H1000xW718xD759

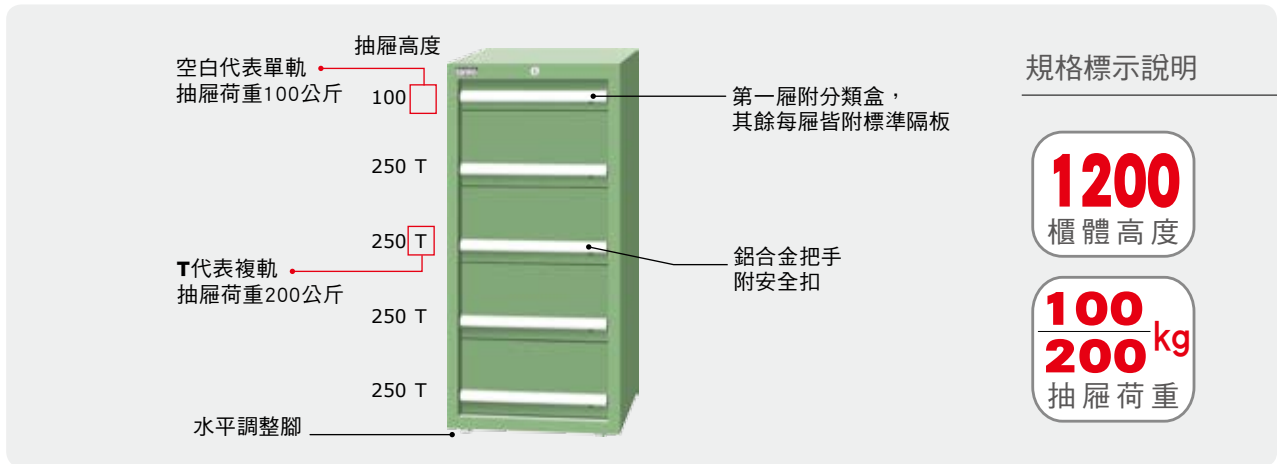


TOOL CABINET-HEAVY DUTY

100kg/200kg 複合型

重量型工具櫃

單位：mm



規格標示說明

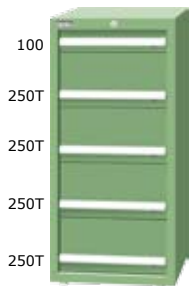
1200
櫃體高度

100
200kg
抽屜荷重

■ 第一層附分類盒，其餘每層皆附標準隔板。詳見P53

■ 工具櫃特性詳見P50-P52

PAT.NO.
專利號碼 ZL03276909.1



EA-12051T


H1200xW566xD607

EB-12051T

H1200xW718xD607

ED-12051T

H1200xW718xD759



EA-12052T

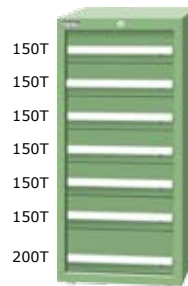
H1200xW566xD607

EB-12052T

H1200xW718xD607

ED-12052T

H1200xW718xD759



EA-12071T

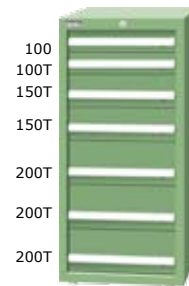
H1200xW566xD607

EB-12071T

H1200xW718xD607

ED-12071T

H1200xW718xD759



EA-12072T

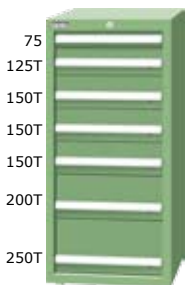
H1200xW566xD607

EB-12072T

H1200xW718xD607

ED-12072T

H1200xW718xD759



EA-12073T

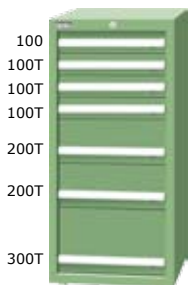
H1200xW566xD607

EB-12073T

H1200xW718xD607

ED-12073T

H1200xW718xD759



EA-12074T

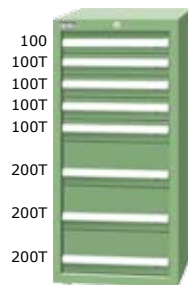
H1200xW566xD607

EB-12074T

H1200xW718xD607

ED-12074T

H1200xW718xD759



EA-12081T


H1200xW566xD607

EB-12081T

H1200xW718xD607

ED-12081T

H1200xW718xD759



EA-12082T

H1200xW566xD607

EB-12082T

H1200xW718xD607

ED-12082T


H1200xW718xD759



單位：mm



最貼心實用的配件



組合式分類盒，可單獨或排列使用，方便收納，適合小零件、螺絲之分類儲存



全寬式鋁合金把手設計，並附有標示紙及PVC透明膠片



旋開式連桿鎖裝置，一經上鎖，抽屜即全部鎖住

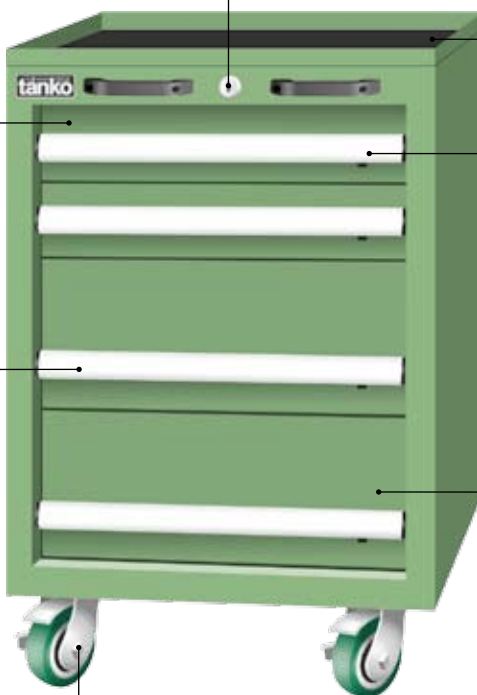
上框附耐油膠墊



抽屜鋁合金把手設有安全扣系統，未經人為操作，抽屜不會滑出掉落




隔板可與槽片組合應用，擁有更適當的空間配置



使用4"x2"PU轉輪，移動更輕巧靈活，四輪平均荷重1000kg

PAT.NO. 專利號碼 ZL03276909.1



抽屜特殊滑軌設計，並配合機械軸承滑動

單軌

抽屜開度90%，平均每屨可荷重

100kg



MOBILE TOOL CABINET-HEAVY DUTY

重量型工具車

單位：mm

抽屜高度
100
100
200
200

抽屜每只平均荷重100kg

上框附耐油膠墊

第一層附分類盒，其餘每層皆附標準隔板

鋁合金把手附安全扣

使用4"x2"PU轉輪，四輪平均荷重1000kg

規格標示說明

850
整體高度

100kg
抽屜荷重

■ 第一層附分類盒，其餘每層皆附標準隔板。詳見P53

■ 工具櫃特性詳見P50-P52

PAT. NO.
專利號碼 ZL03276909.1



EA-7041M

H850xW566xD640

EB-7041M

H850xW718xD640



EA-7042M

H850xW566xD640

EB-7042M

H850xW718xD640



EA-7051M

H850xW566xD640

EB-7051M

H850xW718xD640



EA-7052M

H850xW566xD640

EB-7052M

H850xW718xD640




EA-7053M

H850xW566xD640

EB-7053M

H850xW718xD640




EA-7054M

H850xW566xD640

EB-7054M

H850xW718xD640



EA-7061M

H850xW566xD640

EB-7061M

H850xW718xD640



EA-7081M


H850xW566xD640

EB-7081M

H850xW718xD640



單位：mm




背掛板可搭配各類掛鉤，
方便工具定位詳見P45



旋開式連桿鎖裝置，
一經上鎖，抽屜即
全部鎖住



全寬式鋁合金把手
設計，並附有標示
紙及PVC透明膠片



組合式分類盒，可
單獨或排列使用，
方便收納，適合小
零件、螺絲之分類
儲存




隔板可與槽片組合
應用，擁有更適當
的空間配置

最貼心實用的配件




抽屜鋁合金把手設
有安全扣系統，未
經人為操作，抽屜
不會滑出掉落



使用4"x2"PU轉輪，移動更輕巧靈活，
四輪平均荷重1000kg

PAT.NO.

專利號碼 ZL03276909.1



抽屜特殊滑軌設計，並配合機械軸承滑動

單軌

抽屜開度90%，平均每屜可荷重

100kg



附鎖

MOBILE TOOL CABINET-HEAVY DUTY

掛板組 | 重量型工具車

單位：mm

背掛板可搭配各類掛鉤，方便工具定位詳見P45

第一層附分類盒，其餘每層皆附標準隔板

鋁合金把手附安全扣

使用4"x2"PU轉輪，四輪平均荷重1000kg

抽屜高度
100
100
200
200

抽屜每只平均荷重100kg

規格標示說明

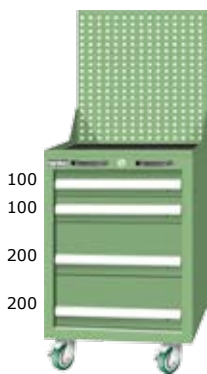
1380
整體高度

100kg
抽屜荷重

■ 第一層附分類盒，其餘每層皆附標準隔板。詳見P53

■ 工具櫃特性詳見P50-P52

PAT.NO. 專利號碼 ZL03276909.1

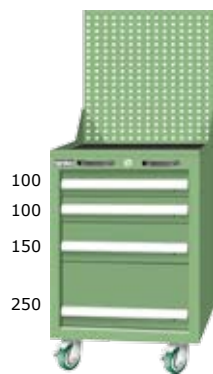


EA-7041MA

H1380xW566xD640

EB-7041MA

H1380xW718xD640




EA-7042MA

H1380xW566xD640

EB-7042MA

H1380xW718xD640




EA-7051MA

H1380xW566xD640

EB-7051MA

H1380xW718xD640

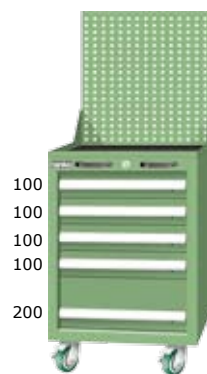


EA-7052MA

H1380xW566xD640

EB-7052MA

H1380xW718xD640

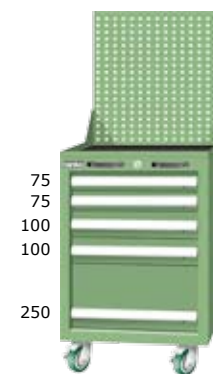


EA-7053MA

H1380xW566xD640

EB-7053MA

H1380xW718xD640

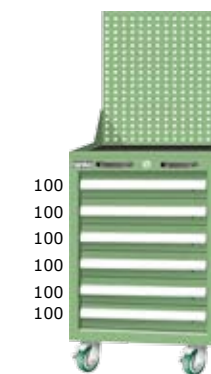


EA-7054MA

H1380xW566xD640

EB-7054MA

H1380xW718xD640



EA-7061MA

H1380xW566xD640

EB-7061MA

H1380xW718xD640



EA-7081MA

H1380xW566xD640

EB-7081MA

H1380xW718xD640



單位：mm

天鋼專利KPQ-B掛鉤，
使您工具定位更便捷
PAT.NO.
專利號碼 ZL200320126520.4

背掛板採精準方孔設計，
可搭配各類掛鉤，拆裝
調整容易，方便工具定位
詳見P45

精控安全鎖，堅固
耐用，故障率低

貼心大標示設計

槽孔可配合隔板，
可隨意調整櫃內空間

天鋼專利KPQ-B掛鉤，
使您工具定位更便捷
PAT.NO.
專利號碼 ZL200320126520.4

條紋膠墊可防止工具
滑落，並保護漆面不
受損

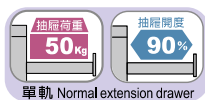
不銹鋼把手加護邊
膠套、美觀實用

分類盒，可單獨或排
列使用，方便收納，
適合小型零件、螺絲
之分類儲存

使用5"x2"寬幅轉輪，移動更穩固、
輕巧靈活，二只定向，二只萬向附剎
轉輪，四輪平均荷重400kg

最貼心實用的配件

PAT.NO. ZL200520122272.5
專利號碼 M285602(TW)



TOOL CABINET-STANDARD

ELA工具車 | 標準型工具櫃/車

單位：mm



ELA-185M

H993xW700xD510

抽屜配置：
100x1 · 150x4
第一層附分類盒，
其餘每層皆附隔板二支



ELA-187M

H993xW700xD510

抽屜配置：
75x2 · 100x4 · 150x1
第一層附分類盒，
其餘每層皆附隔板二支



ELA-185MA

H1462xW700xD510

抽屜配置：
100x1 · 150x4
第一層附分類盒，
其餘每層皆附隔板二支

產品內含：
掛板組一組
KPQ-B 掛鉤一組(12 pcs)



ELA-187MA


H1462xW700xD510

抽屜配置：
75x2 · 100x4 · 150x1
第一層附分類盒，
其餘每層皆附隔板二支

產品內含：
掛板組一組
KPQ-B 掛鉤一組(12 pcs)

專利隱藏式安全扣結合箱軌設計
搭配全寬式鋁合金把手，使
抽屜開啟更安全便利。

PAT.NO. ZL200520122272.5
專利號碼 M285602(TW)



新型專利

抽屜滑軌配置機械軸承，堅固耐用，平均每層可荷重50kg



單軌 Normal extension drawer

單位：mm



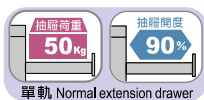
專利隱藏式安全扣結合箱軌設計，搭配全寬式鋁合金把手，使抽屜開啟更安全便利。

PAT.NO. ZL200520122272.5
專利號碼 M285602(TW)



新型專利

抽屜滑軌配置機械軸承，堅固耐用，平均每層可荷重50kg



TOOL CABINET-STANDARD

ELS工位櫃 | 標準型工具櫃/車

單位：mm

背掛板可搭配各類掛鉤，方便工具定位詳見P45

精控安全鎖，堅固耐用故障率低

第一層附分類盒，其餘每層皆附隔板二支

抽屜高度
150
150
150
150

不銹鋼把手加護邊膠套，美觀實用

全寬式鋁合金把手設計，內附隱藏式安全扣









使用4"PU轉輪，四輪平均荷重400kg


規格標示說明


700
櫃體高度


50kg
抽屜荷重

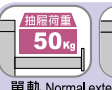
PAT. NO. ZL200520122272.5
專利號碼 M285602(TW)

 <p>ELS-274 <i>H700xW1000xD515</i> 抽屜配置：150x4 第一層附分類盒，其餘每層皆附隔板二支</p>	 <p>ELS-276 <i>H700xW1000xD515</i> 抽屜配置：75x2・100x3・150x1 第一層附分類盒，其餘每層皆附隔板二支</p>	 <p>ELS-274M <i>H863xW1070xD515</i> 抽屜配置：150x4 第一層附分類盒，其餘每層皆附隔板二支 產品內含：轉輪組+把手+上框(附膠墊)</p>	 <p>ELS-276M <i>H863xW1070xD515</i> 抽屜配置：75x2・100x3・150x1 第一層附分類盒，其餘每層皆附隔板二支 產品內含：轉輪組+把手+上框(附膠墊)</p>
 <p>ELS-274A <i>H1193xW1000xD515</i> 抽屜配置：150x4 第一層附分類盒，其餘每層皆附隔板二支 產品內含：掛板組+上框(附膠墊) KPQ-B掛鉤一組(12 pcs)</p>	 <p>ELS-276A <i>H1193xW1000xD515</i> 抽屜配置：75x2・100x3・150x1 第一層附分類盒，其餘每層皆附隔板二支 產品內含：掛板組+上框(附膠墊) KPQ-B掛鉤一組(12 pcs)</p>	 <p>ELS-274MA <i>H1333xW1070xD515</i> 抽屜配置：150x4 第一層附分類盒，其餘每層皆附隔板二支 產品內含：掛板組+轉輪組 把手+上框(附膠墊) KPQ-B掛鉤一組(12 pcs)</p>	 <p>ELS-276MA <i>H1333xW1070xD515</i> 抽屜配置：75x2・100x3・150x1 第一層附分類盒，其餘每層皆附隔板二支 產品內含：掛板組+轉輪組 把手+上框(附膠墊) KPQ-B掛鉤一組(12 pcs)</p>


附鎖


輪子荷重
400kg


棚板荷重
60kg


抽屜荷重
50kg
抽屜開度
90%
單軌 Normal extension drawer

單位：mm

最貼心實用的配件




分類盒，可單獨或排列使用，方便收納，適合小型零件、螺絲之分類儲存



貼心大標示設計



精控安全鎖，堅固耐用，故障率低




槽孔可配合隔板，可隨意調整櫃內空間

全寬式鋁合金把手設計，內附隱藏式安全扣

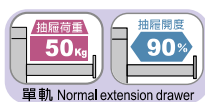
專利隱藏式安全扣結合箱軌設計
搭配全寬式鋁合金把手，使抽屜
開啟更安全便利。

PAT.NO. ZL200520122272.5
專利號碼 M285602(TW)



新型專利

抽屜滑軌配置機械軸承，堅固耐用，平均每屜可荷重50kg



TOOL CABINET-STANDARD

EHA工具櫃 | 標準型工具櫃/車

單位：mm

抽屜高度
100
100
200
200

200表抽屜高度
抽屜荷重50公斤

精控安全鎖，
堅固耐用，故障率低

第一層附分類盒，
其餘每層皆附隔板二支

全寬式鋁合金把手
設計，內附隱藏式
安全扣


PAT. NO. ZL200520122272.5
專利號碼 M285602(TW)

規格標示說明

725
櫃體高度

1025
櫃體高度


50 kg
抽屜荷重



EHA-7041

H725xW566xD607


抽屜配置：100x2・200x2
第一層附分類盒，
其餘每層皆附隔板二支



EHA-7051

H725xW566xD607

抽屜配置：100x3・150x2
第一層附分類盒，
其餘每層皆附隔板二支



EHA-7053

H725xW566xD607


抽屜配置：100x4・200x1
第一層附分類盒，
其餘每層皆附隔板二支



EHA-7061

H725xW566xD607


抽屜配置：100x6
第一層附分類盒，
其餘每層皆附隔板二支



EHA-10051

H1025xW566xD607


抽屜配置：100x1・200x4
第一層附分類盒，
其餘每層皆附隔板二支



EHA-10061

H1025xW566xD607


抽屜配置：100x2・150x2・200x2
第一層附分類盒，
其餘每層皆附隔板二支



EHA-10071

H1025xW566xD607

抽屜配置：100x4・150x2・200x1
第一層附分類盒，
其餘每層皆附隔板二支



EHA-10091


H1025xW566xD607

抽屜配置：100x9
第一層附分類盒，
其餘每層皆附隔板二支

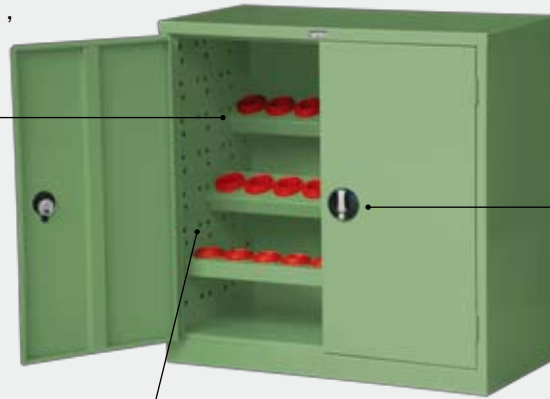


單位：mm

創新刀具架固定結構，不鬆脫掉落，
加強刀具儲存保護效果。



刀具架可任意調整存放
位置與角度



鋁合金
圓形把手

刀具架固定孔

PAT. NO. ZL03276909.1
專利號碼 ZL200420115523.2
M262285(TW)



ENF-332D

H880xW900xD465

刀套類別：BT-40
刀套數：30 PCS

刀套類別	型號	刀套數
BT-30	ENF-331D	30 PCS
BT-40	ENF-332D	30 PCS
BT-50	ENF-333D	21 PCS
HSK-40	ENF-336D	30 PCS
HSK-63	ENF-338D	21 PCS

· ENF-33型搭配3只刀具固定架




ENF-362D

H1760xW900xD465

刀套類別：BT-40
刀套數：60 PCS

刀套類別	型號	刀套數
BT-30	ENF-361D	60 PCS
BT-40	ENF-362D	60 PCS
BT-50	ENF-363D	42 PCS
HSK-40	ENF-366D	60 PCS
HSK-63	ENF-368D	42 PCS

· ENF-36型搭配6只刀具固定架



刀具固定架

ENF-62

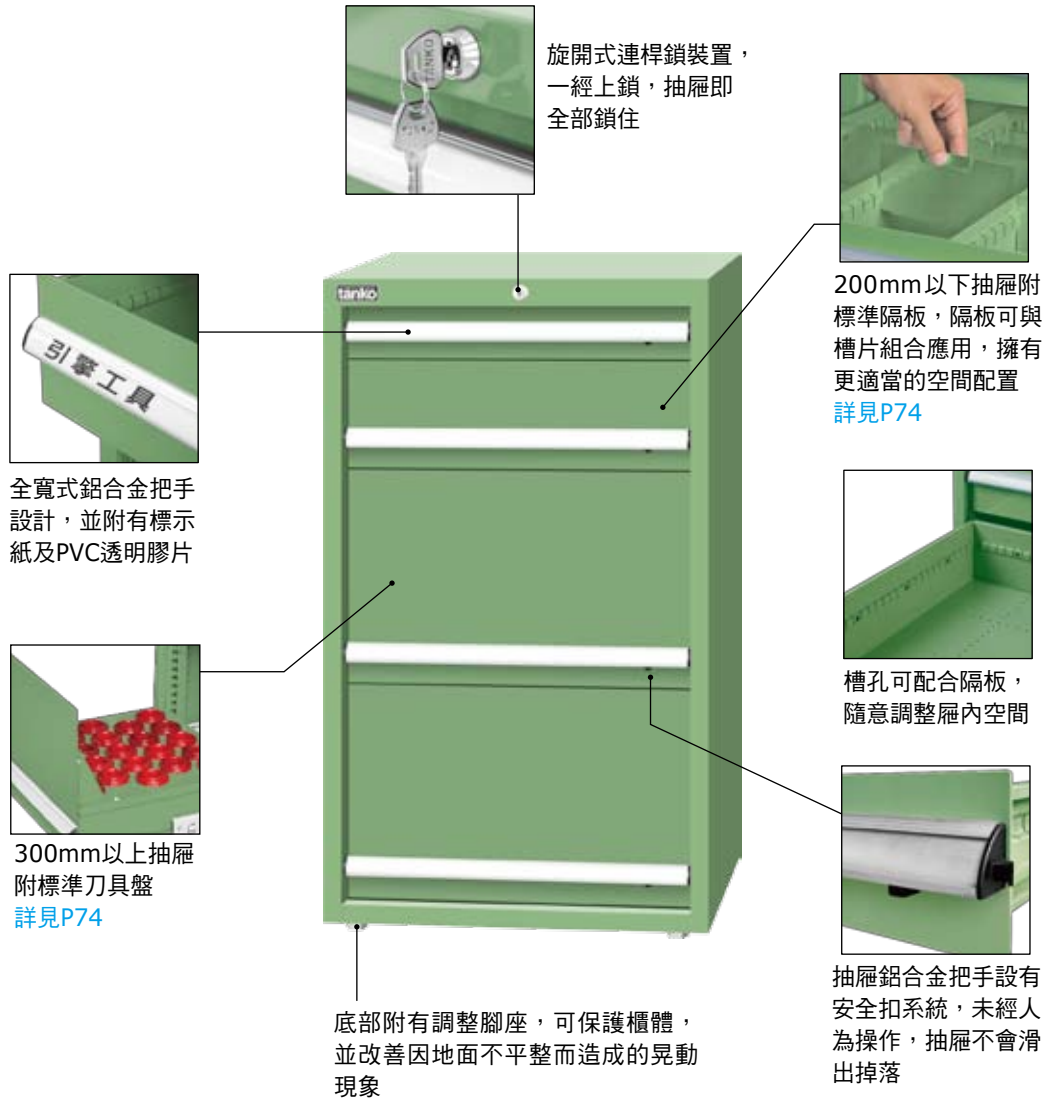
刀套類別：BT-40
刀套數：10 PCS
配件可另選購

刀套類別	型號	刀套數
BT-30	ENF-61	10 PCS
BT-40	ENF-62	10 PCS
BT-50	ENF-63	7 PCS
HSK-40	ENF-66	10 PCS
HSK-63	ENF-68	7 PCS



CNC TOOL CABINET


單位：mm



PAT.NO. ZL03276909.1
專利號碼 ZL200420115523.2
 M262285(TW)

備有多款刀套盤可選購

BT30/BT40/
 BT50/HSK40/
 HSK63



刀套盤

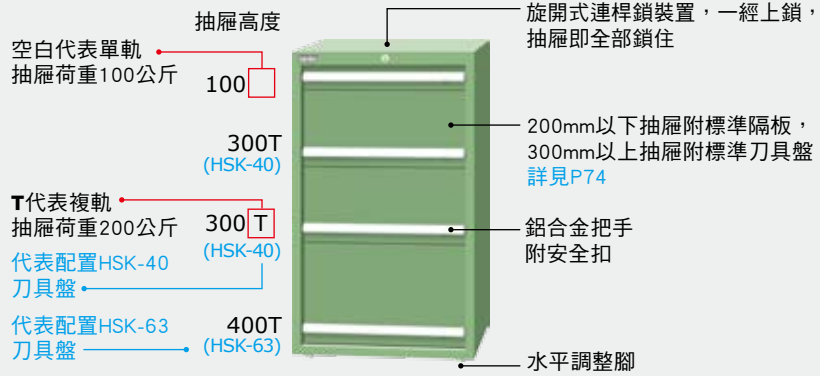


單位：mm

規格標示說明

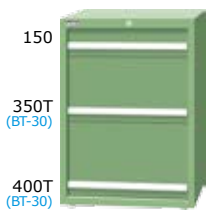
1000
1200
櫃體高度

100
200kg
抽屜荷重

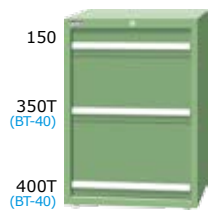


■ 刀具櫃抽屜標準配備 詳見P74

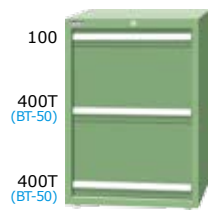
PAT.NO. ZL03276909.1
專利號碼 ZL200420115523.2
M262285(TW)



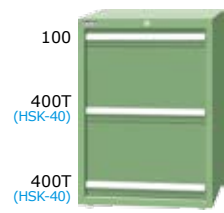
EA-10031-11N
H1000xW566xD607
EB-10031-11N
H1000xW718xD607
ED-10031-11N
H1000xW718xD759



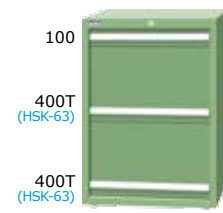
EA-10031-22N
H1000xW566xD607
EB-10031-22N
H1000xW718xD607
ED-10031-22N
H1000xW718xD759



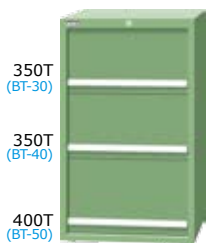
EA-10032-33N
H1000xW566xD607
EB-10032-33N
H1000xW718xD607
ED-10032-33N
H1000xW718xD759



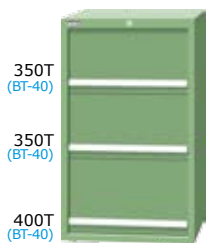
EA-10032-66N
H1000xW566xD607
EB-10032-66N
H1000xW718xD607
ED-10032-66N
H1000xW718xD759



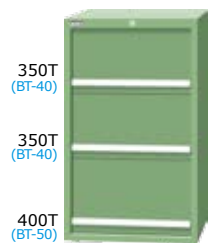
EA-10032-88N
H1000xW566xD607
EB-10032-88N
H1000xW718xD607
ED-10032-88N
H1000xW718xD759



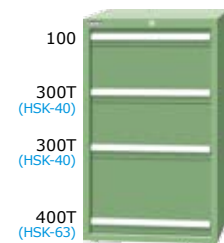
EA-12031-123N
H1200xW566xD607
EB-12031-123N
H1200xW718xD607
ED-12031-123N
H1200xW718xD759



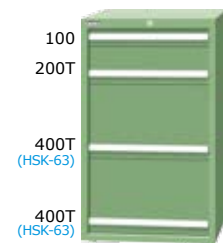
EA-12031-222N
H1200xW566xD607
EB-12031-222N
H1200xW718xD607
ED-12031-222N
H1200xW718xD759



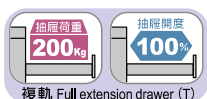
EA-12031-223N
H1200xW566xD607
EB-12031-223N
H1200xW718xD607
ED-12031-223N
H1200xW718xD759


















EA-12041-668N
H1200xW566xD607
EB-12041-668N
H1200xW718xD607
ED-12041-668N
H1200xW718xD759



EA-12042-88N
H1200xW566xD607
EB-12042-88N
H1200xW718xD607
ED-12042-88N
H1200xW718xD759




單位：mm


刀套盤 類型	抽屜 類型	EA-N 型抽屜	EB-N 型抽屜	ED-N 型抽屜
BT-30		ENP-51A	ENP-51B	ENP-51D
				
	刀具存放數	25 pcs	33 pcs	46 pcs
BT-40		ENP-52A	ENP-52B	ENP-52D
				
	刀具存放數	23 pcs	28 pcs	39 pcs
BT-50		ENP-53A	ENP-53B	ENP-53D
				
	刀具存放數	10 pcs	18 pcs	23 pcs
HSK-40		ENP-56A	ENP-56B	ENP-56D
				
	刀具存放數	25 pcs	33 pcs	46 pcs
HSK-63		ENP-58A	ENP-58B	ENP-58D
				
	刀具存放數	10 pcs	18 pcs	23 pcs

單位：mm

EA-N 抽屜標準配備



50mm~150mm 抽屜
附3x3格標準隔板




200mm 抽屜
附2x2格標準隔板




300mm 以上抽屜
附標準刀具盤


EB-N 抽屜標準配備



50mm~150mm 抽屜
附3x3格標準隔板




200mm 抽屜
附2x2格標準隔板




300mm 以上抽屜
附標準刀具盤


ED-N 抽屜標準配備



50mm~150mm 抽屜
附3x3格標準隔板



200mm 抽屜
附2x2格標準隔板



300mm 以上抽屜
附標準刀具盤

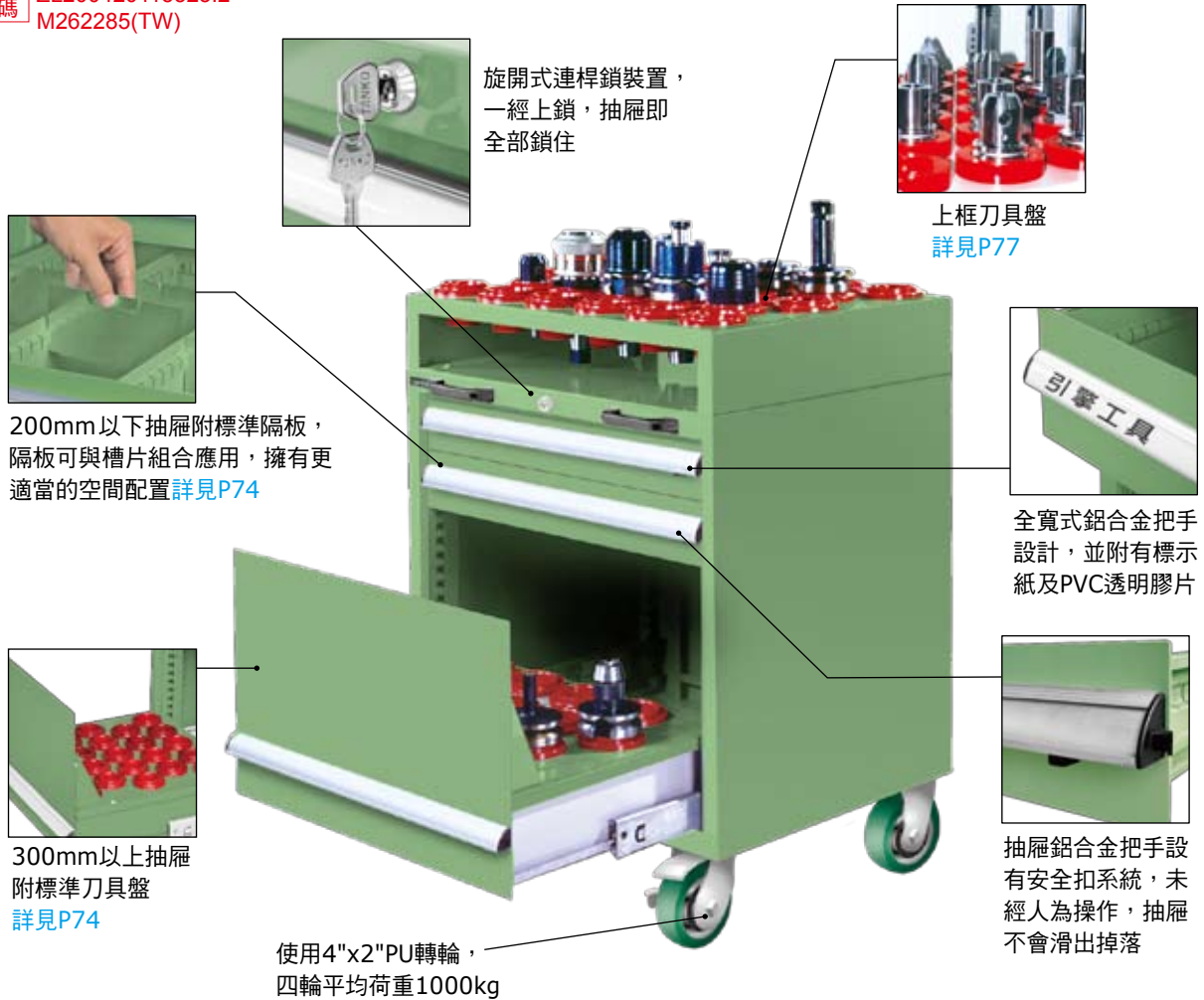
■ 300mm以上抽屜配有刀具盤，有BT-30/BT-40/BT-50/HSK-40/HSK-63等刀套可供選用，抽屜所附刀具盤及刀套數量 詳見P73

CNC MOBILE TOOL CABINET

刀具車

單位：mm

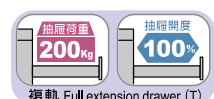
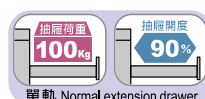
PAT. NO. ZL03276909.1
專利號碼 ZL200420115523.2
M262285(TW)



上框刀具盤			
刀套類別	EA-N 型 可存放刀具數	EB-N 型 可存放刀具數	ED-N 型 可存放刀具數
BT-30	36 PCS	53 PCS	72 PCS
BT-40	30 PCS	39 PCS	52 PCS
BT-50	20 PCS	28 PCS	33 PCS
HSK-40	36 PCS	53 PCS	72 PCS
HSK-63	20 PCS	28 PCS	33 PCS

抽屜刀具盤			
刀套類別	EA-N 型 可存放刀具數	EB-N 型 可存放刀具數	ED-N 型 可存放刀具數
BT-30	25 PCS	33 PCS	46 PCS
BT-40	23 PCS	28 PCS	39 PCS
BT-50	10 PCS	18 PCS	23 PCS
HSK-40	25 PCS	33 PCS	46 PCS
HSK-63	10 PCS	18 PCS	23 PCS

■ P76頁產品皆可依上述表格選配使用刀套。 ■ 若第一個抽屜高度低於150mm，則採荷重100kg之抽屜。

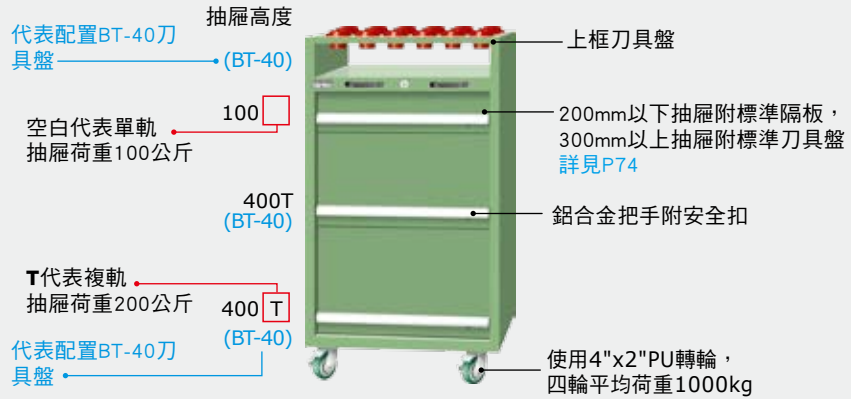


單位：mm

規格標示說明

994
1291
整體高度

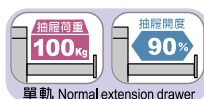
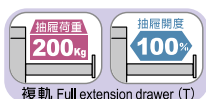
100
200kg
抽屜荷重


















■ 刀具櫃抽屜標準配備 詳見P74

PAT.NO. ZL03276909.1
專利號碼 ZL200420115523.2
M262285(TW)

(BT-30) 200T 400T (BT-30)	(BT-40) 100 150T 350T (BT-40)	(BT-50) 100 150T 350T (BT-50)	(HSK-40) 100 100T 400T (HSK-40)	(HSK-63) 100 100T 400T (HSK-63)
EA-7021-11MN H994xW566xD640	EA-7031-22MN H994xW566xD640	EA-7031-33MN H994xW566xD640	EA-7032-66MN H994xW566xD640	EA-7032-88MN H994xW566xD640
EB-7021-11MN H994xW718xD640	EB-7031-22MN H994xW718xD640	EB-7031-33MN H994xW718xD640	EB-7032-66MN H994xW718xD640	EB-7032-88MN H994xW718xD640
ED-7021-11MN H994xW718xD792	ED-7031-22MN H994xW718xD792	ED-7031-33MN H994xW718xD792	ED-7032-66MN H994xW718xD792	ED-7032-88MN H994xW718xD792
(BT-30) 150 350T (BT-30) 400T (BT-30)	(BT-40) 150 350T (BT-40) 400T (BT-40)	(BT-50) 100 400T (BT-50) 400T (BT-50)	(HSK-40) 100 400T (HSK-40) 400T (HSK-40)	(HSK-63) 100 400T (HSK-63) 400T (HSK-63)
EA-10031-111MN H1291xW566xD640	EA-10031-222MN H1291xW566xD640	EA-10032-333MN H1291xW566xD640	EA-10032-666MN H1291xW566xD640	EA-10032-888MN H1291xW566xD640
EB-10031-111MN H1291xW718xD640	EB-10031-222MN H1291xW718xD640	EB-10032-333MN H1291xW718xD640	EB-10032-666MN H1291xW718xD640	EB-10032-888MN H1291xW718xD640
ED-10031-111MN H1291xW718xD792	ED-10031-222MN H1291xW718xD792	ED-10032-333MN H1291xW718xD792	ED-10032-666MN H1291xW718xD792	ED-10032-888MN H1291xW718xD792



單位：mm

上框刀具盤 刀套盤 類型	EA-N 型上框刀具盤	EB-N 型上框刀具盤	ED-N 型上框刀具盤
BT-30	ENP-41A 	ENP-41B 	ENP-41D 
	36 pcs	53 pcs	72 pcs
BT-40	ENP-42A 	ENP-42B 	ENP-42D 
	30 pcs	39 pcs	52 pcs
BT-50	ENP-43A 	ENP-43B 	ENP-43D 
	20 pcs	28 pcs	33 pcs
HSK-40	ENP-46A 	ENP-46B 	ENP-46D 
	36 pcs	53 pcs	72 pcs
HSK-63	ENP-48A 	ENP-48B 	ENP-48D 
	20 pcs	28 pcs	33 pcs





單位：mm




ENR-1228M

H1585xW1047xD613

PAT.NO. ZL200420115523.2
專利號碼 M262285(TW)

ENR刀具車			
刀套類別		型號	可存放刀具數
BT-30		ENR-1218M	80 PCS
BT-40		ENR-1228M	72 PCS
BT-50		ENR-1238M	56 PCS
HSK-40		ENR-1268M	80 PCS
HSK-63		ENR-1288M	56 PCS

· 每台雙面共配置刀具固定架八只

刀具固定架			
刀套類別		型號	可存放刀具數
BT-30		ENP-21	10 PCS
BT-40		ENP-22	9 PCS
BT-50		ENP-23	7 PCS
HSK-40		ENP-26	10 PCS
HSK-63		ENP-28	7 PCS

 · 刀具固定架配件可另選購



· 組裝費 如需代組裝，每台300元。

ENS CNC TOOL TROLLEY

ENS開放型刀具車

單位：mm



ENS-122M

H907xW1030xD656

PAT.NO. ZL200420115523.2
專利號碼 M262285(TW)

ENS刀具車			
刀套類別		型號	可存放刀具數
BT-30		ENS-112M	50 PCS
BT-40		ENS-122M	43 PCS
BT-50		ENS-132M	31 PCS
HSK-40		ENS-162M	50 PCS
HSK-63		ENS-182M	31 PCS

· 刀具總數含車身上盤與二組手提刀具架

手提刀具架			
刀套類別		型號	可存放刀具數
BT-30		ENP-11	6 PCS
BT-40		ENP-12	5 PCS
BT-50		ENP-13	4 PCS
HSK-40		ENP-16	6 PCS
HSK-63		ENP-18	4 PCS

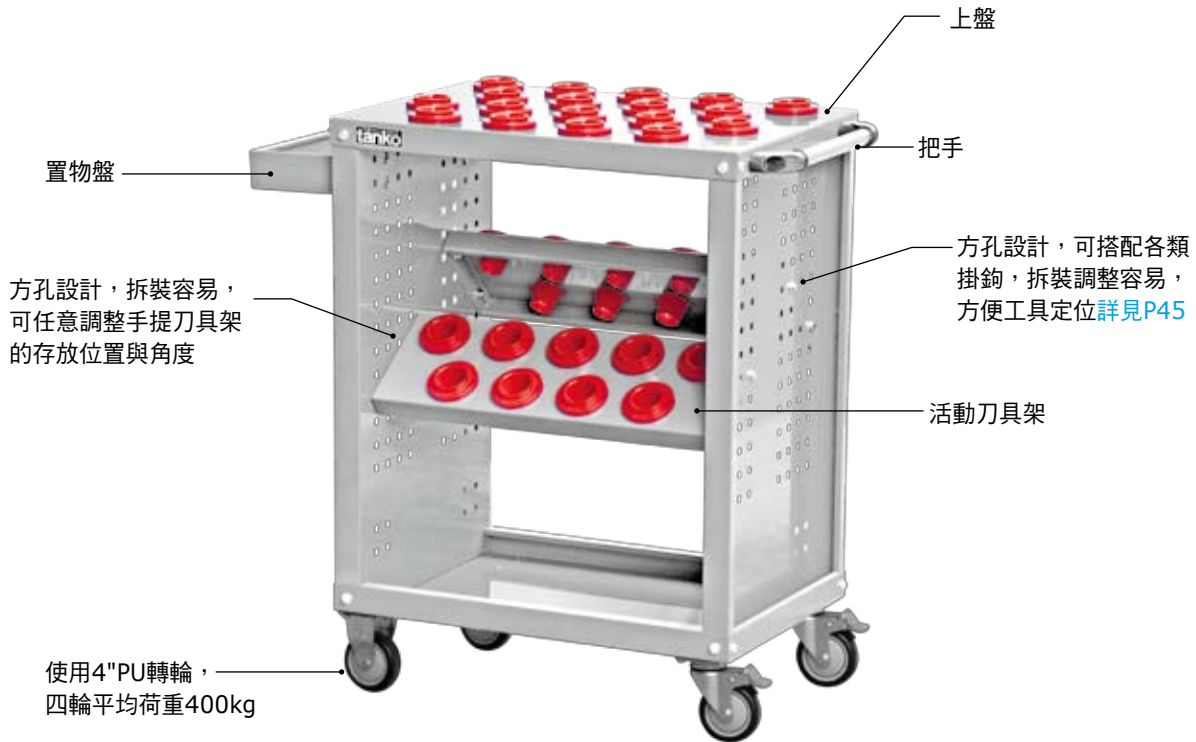


· 手提刀具架配件可另選購
搭配刀具車人字孔，可任意調整存放位置與角度

· 組裝費 如需代組裝，每台300元。



單位：mm



ENS-222M

H926xW912xD465

PAT.NO.
專利號碼

ZL200620121150.9
M303862(TW)
ZL200420115523.2
M262285(TW)

ENS刀具車			
刀套類別	型號	可存放刀具數	
BT-30 	ENS-212M	51 PCS	
BT-40 	ENS-222M	36 PCS	
BT-50 	ENS-232M	26 PCS	
HSK-40 	ENS-262M	51 PCS	
HSK-63 	ENS-282M	26 PCS	

· 刀具總數含車身上盤與二組活動刀具架

手提刀具架			
刀套類別	型號	可存放刀具數	
BT-30 	ENP-81	9 PCS	
BT-40 	ENP-82	9 PCS	
BT-50 	ENP-83	6 PCS	
HSK-40 	ENP-86	9 PCS	
HSK-63 	ENP-88	6 PCS	



· 活動刀具架配件可另選購
搭配刀具車方孔，可任意
調整存放位置與角度



· 組裝費 如需代組裝，每台300元。

EK CNC TOOL TROLLEY

單位：mm



EK-140M

H906xW820xD465

產品內含：圓瓶掛架一只
 T型鋁手掛鉤一組
 KPQ-B掛鉤一組(12 pcs)

PAT.NO. ZL200620121150.9
專利號碼 M303862(TW)

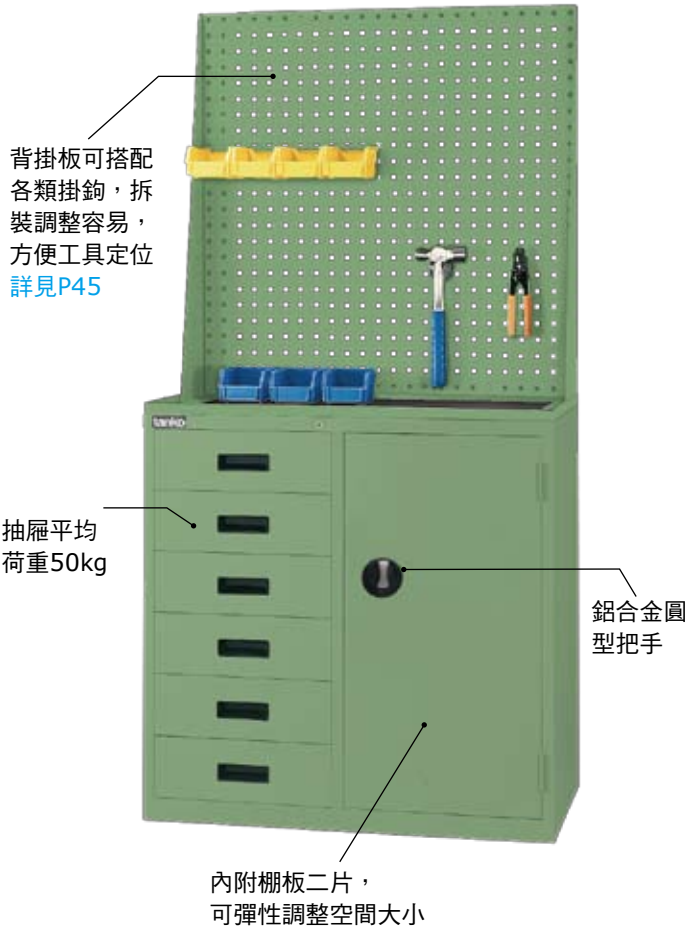
· 組裝費 如需代組裝，每台300元。



天鋼置物櫃可充分運用工廠閒置空間，做各類物件、工具之儲存與管理。

單位：mm

- 抽屜每層可載重50kg，適合一般工具之儲存。
- 棚板 **荷重100~200kg** 每隔50mm可上下調整間距。



EF-13W 抽屜

H880xW450xD452

抽屜配置：130x6



EF-13D 置物櫃

H880xW450xD465

產品內容：棚板2片



EF-33DW

H880xW900xD465

抽屜配置：130x6

產品內容：棚板2片



EF-33D

H880xW900xD465

產品內容：棚板2片



EF-33DW+KQ62

H1788xW900xD465

抽屜配置：130x6

產品內容：掛板一組+棚板2片
(不含陳列工具與塑膠盒)



EF-36D

H1760xW900xD465

產品內容：棚板4片




OPTIONAL ACCESSORIES

掛板組 | 配件選購

單位：mm

使用實例




KQ-33


H554xW574

適用類型：

EA.EAT型工具櫃



+




KQ-43

H554xW726

適用類型：

EB.EBT型工具櫃

※ 工具配件另購



+




KQ-62

H908xW900

適用類型：

EF-33D.EF-33DW型工具櫃

※ 工具配件另購



+








- 掛板組內含：掛板一片、三角固定架一組、上框一組(附膠墊)
- 手工具架、掛鉤及背掛盒需另購，詳見P45

槽隔板

單位：mm

適用抽屜高度	型號	使用類型	槽隔板尺寸
50mm	 EP-0131	EA. EB. EA-T. EB-T	455x31mm
	 EP-0141	ED. ED-T	607x31mm
75mm	 EP-0132	EA. EB. EA-T. EB-T	455x49mm
	 EP-0142	ED. ED-T	607x49mm
100~125mm	 EP-0133	EA. EB. EA-T. EB-T	455x74mm
	 EP-0143	ED. ED-T	607x74mm
150mm以上	 EP-0135	EA. EB. EA-T. EB-T	455x125mm
	 EP-0145	ED. ED-T	607x125mm

橫隔板

 EP-0231  EP-0232  EP-0233  EP-0235  EP-0253					
抽屜長度	72(4U)	110(6U)	148(8U)	224(12U)	300(16U)
高度	型號				
50mm		EP-0211	EP-0212	EP-0213	EP-0214
75mm		EP-0221	EP-0222	EP-0223	EP-0224
100~125mm		EP-0231	EP-0232	EP-0233	EP-0234
150mm以上		EP-0251	EP-0252	EP-0253	EP-0254


OPTIONAL ACCESSORIES

分類槽/分類盒/刀套 | 選購配件

單位：mm

分類槽

分類槽使用實例



分類槽



▲TK-7102 ▲TK-7103 ▲TK-7104

型號	類別	高Hx寬Wx深D	槽寬
TK-7102	二槽	35x152x152	71
TK-7103	三槽	35x152x152	46
TK-7104	四槽	35x152x152	33

· 組合式設計可任意替換 · 材質：ABS

分類隔板



▲TK-71020 ▲TK-71030 ▲TK-71040

型號	類別	高Hx寬W
TK-71020	二槽用	30x71
TK-71030	三槽用	30x46
TK-71040	四槽用	30x33

· 配合分類槽任意替換組合

分類盒

ABS 分類盒



【ABS材質】共有9種規格可選擇

PP 導電 分類盒



【PP導電材質】共有9種規格可選擇

抽屜高度50mm

型號	材質	高Hx寬Wx深D
TKI-8711	ABS	26x74x74
TKI-8711-9	PP導電	25x74x74
TKI-8712	ABS	26x147x74
TKI-8712-9	PP導電	25x147x74
TKI-8713	ABS	26x147x147
TKI-8713-9	PP導電	25x147x147

抽屜高度75mm

型號	材質	高Hx寬Wx深D
TKI-8721	ABS	45x74x74
TKI-8721-9	PP導電	44x74x74
TKI-8722	ABS	45x147x74
TKI-8722-9	PP導電	44x147x74
TKI-8723	ABS	45x147x147
TKI-8723-9	PP導電	44x147x147

抽屜高度100mm

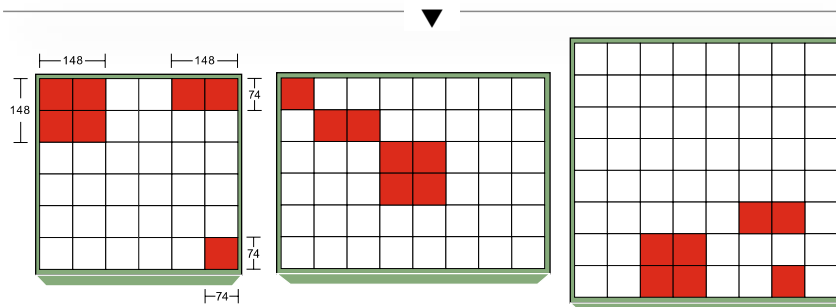
型號	材質	高Hx寬Wx深D
TKI-8731	ABS	70x74x74
TKI-8731-9	PP導電	69x74x74
TKI-8732	ABS	70x147x74
TKI-8732-9	PP導電	69x147x74
TKI-8733	ABS	70x147x147
TKI-8733-9	PP導電	69x147x147

抽屜分類盒計數方格

分類盒使用實例



分類盒採組合式設計，可任意互換，適用於各種零件之分類收納



EA型抽屜

EB型抽屜

ED型抽屜

刀套

BT系列



HSK系列



單位：mm

平均每層
可承重
800
kg



吊車搭配小車方便
重物起降、移動
(小車載重500kg)



空間儲存效益
半開抽屜式設計，搭配
天車或小車(吊架)存取
模具，可增加廠內走道
空間運用

彈性空間



抽屜每隔50mm可上下
調整間距，更有彈性的
變化使用空間

安全設計



抽屜底部設有安全拉銷，
可防止抽屜不正常滑出
所造成的危險



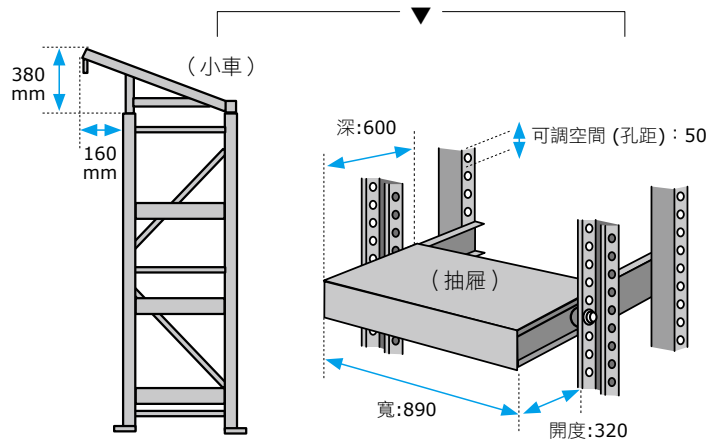
組合式設計

拆裝容易，並可依作業需求，無限組合延伸



獨立型 + 連接型

尺寸規格



另有小車可供選購

MOULD RACK

單位：mm

■ 抽屜每層平均可承重800kg ■ 小車載重500kg



MA-206



MA-2061

外型尺寸:

MA-206 H2000xW2100xD605

MA-2061 H2380xW2100xD765

單層可用高度:500

連數:二連

抽屜數:6只

MA-2061附小車1只(載重500kg)



MA-208



MA-2081

外型尺寸:

MA-208 H2000xW2100xD605

MA-2081 H2380xW2100xD765

單層可用高度:350


連數:二連

抽屜數:8只

MA-2081附小車1只(載重500kg)



MA-309



MA-3091

外型尺寸:

MA-309 H2000xW3100xD605

MA-3091 H2380xW3100xD765

單層可用高度:500

連數:三連

抽屜數:9只

MA-3091附小車1只(載重500kg)



MA-312



MA-3121

外型尺寸:

MA-312 H2000xW3100xD605

MA-3121 H2380xW3100xD765

單層可用高度:350

連數:三連


抽屜數:12只

MA-3121附小車1只(載重500kg)




物料整理架

HANGER RACK



持續改善 · 盡善盡美




Always care what you need

HANGER RACK

物料整理架

單位：mm

■ 圖內陳列物僅供參考，配件另購



多樣掛鉤供您選擇，讓工具定位更便捷



方孔掛板可搭配各類掛鉤，便於工具定位詳見P45

背掛盒、拆卸容易，可隨意組合

百葉掛板，搭配背掛零件盒，輕鬆管理小型物料與零件詳見P92

移動型附輪子，加強整理架之機動性，工具、物料整齊不凌亂



棚板增加擺放空間

百葉掛板，搭配背掛零件盒，輕鬆管理小型物料與零件詳見P92

方孔掛板可搭配各類掛鉤，便於工具定位詳見P45

背掛盒、拆卸容易，可隨意組合

■ 獨立型由二支腳架搭配底板與掛板組合而成，掛板有方孔、百葉二種款式可供選擇。

單位：mm

■ 方孔掛板 可搭配各類掛鉤，便於工具定位，詳見P45

■ 百葉掛板 可搭配背掛零件盒，輕鬆管理小型物料與零件，詳見P92

■ 圖內陳列物僅供參考，配件另購。







KR獨立型



KR-2324(雙面獨立型)

H1450xW964xD630

KR 獨立型

型號	規格	高Hx寬Wx深D	
KR-1303	壁面型	 H 1450 W 964	
KR-1312	 D=375		
KR-1321			
KR-1330			
KR-2306	雙面型	 D=630	
KR-2324			
KR-2342			
KR-2360			
KR-1404	壁面型		 H 1910 W 964
KR-1413	 D=375		
KR-1422			
KR-1431			
KR-1440	雙面型	 D=630	
KR-2408			
KR-2426			
KR-2444			
KR-2462			
KR-2480			

■ 連結型僅一支腳架，需與獨立型連結使用，多組連結後可作為工廠隔間，亦是物料分類管理之利器。

■ 方孔掛板 可搭配各類掛鉤，便於工具定位，詳見P45

■ 百葉掛板 可搭配背掛零件盒，輕鬆管理小型物料與零件，詳見P92

■ 圖內陳列物僅供參考，配件另購。

KL連結型









KR-2444(雙面獨立型)

H1910xW964xD630

KL-2480(雙面連結型)

H1910xW930xD630

KL 連結型

型號	規格	高Hx寬Wx深D	
KL-1303	壁面型	 H 1450 W 930	
KL-1312	 D=375		
KL-1321			
KL-1330			
KL-2306	雙面型	 D=630	
KL-2324			
KL-2342			
KL-2360			
KL-1404	壁面型		 H 1910 W 930
KL-1413	 D=375		
KL-1422			
KL-1431			
KL-1440	雙面型	 D=630	
KL-2408			
KL-2426			
KL-2444			
KL-2462			
KL-2480			

HANGER RACK

物料整理架

單位：mm

- 適合現場作業、物料搬移或歸位等機動需求，可選擇方孔、百葉掛板混合或單一組合。
- 方孔掛板 可搭配各類掛鉤，便於工具定位，詳見P45
- 百葉掛板 可搭配背掛零件盒，輕鬆管理小型物料與零件，詳見P92
- 圖內陳列物僅供參考，配件另購。

KM 移動型



KM-2342(雙面移動型)

H1560xW1050xD610

KM 移動型		
型號	規格	高Hx寬Wx深D
KM-2204	雙面型	
KM-2222		
KM-2240		
KM-2306	雙面型	
KM-2324		
KM-2342		
KM-2360		

型號說明

範例型號：

K

R

-

1

4

4

0

K：表物料整理架系列


1：表壁面型產品
2：表雙面型產品

表方孔掛板數


表百葉掛板數

R：表獨立型產品
L：表連結型產品
M：表移動型產品

2：表二片高
3：表三片高
4：表四片高



KR獨立型



KL連接型



雙面型



壁面型

· 組裝費 本系列為DIY商品，如需代組裝每台200元



■ 圖內陳列物僅供參考，配件另購

單位：mm

方孔掛板

掛鉤可任意變換孔位，橫、縱向皆可使用，讓各類手工具快速定位節省尋找時間，提高工作效率。




KQ-306
H450xW900



KQ-310
H450xW1500

百葉掛板



KH-306
H450xW900


配合背掛零件盒使用，便於小型物料、或零件的分類與儲存。

棚板








KP-17
W900xD300

適用於各類用具的擺放，靈活好運用。



KR-2324(雙面獨立型)
H1450xW964xD630

背掛盒

型號	TKI-8301	TKI-8302	TKI-8303	TKI-8304	TKI-8305
					
高Hx寬Wx深D	50x105x 110	75x105x 140	75x105x 190	124x140x 220	125x140x 270
規格	24只/箱 荷重3kg	24只/箱 荷重4kg	24只/箱 荷重4kg	12只/箱 荷重10kg	12只/箱 荷重10kg



· 組裝費 本系列為DIY商品，如需代組裝每台200元

DOCUMENT CABINET

文件箱

單位：mm

抽屜附色卡標示紙，
分類儲存，提高工作效率。



桌上型文件箱，輕巧好移動，
可放置桌上或疊放於矮櫃上，
增加文件與書籍收納空間



落地型文件箱，可放於桌面下
充分利用閒置空間



防止滑落設計，確保抽屜拉出時
文件或資料不致掉落，造成資料
散亂



加門型文件箱，門把附鎖增加文件安全性，
可與落地型文件箱並聯，作為空間分隔

- **彩色標示管理** 抽屜附色卡標示紙，分類儲存，提高工作效率。
- **防止滑落設計** 確保抽屜拉出時文件或資料不致掉落，造成資料散亂。

單位：mm

文件箱實例



A4L-104

H360xW282xD348

抽屜材質：PS透明抽屜

抽屜配置：4 pcs



A4M-106

H360xW282xD348

抽屜材質：PS透明抽屜

抽屜配置：6 pcs



A4LM-10203

H360xW282xD348


抽屜材質：PS透明抽屜

抽屜配置：5 pcs



抽屜材質 PS整體型

抽屜顏色 透明



A4L-204P

H380xW586xD348

抽屜材質：PS透明抽屜

抽屜配置：4 pcs



A4M-206P

H380xW586xD348

抽屜材質：PS透明抽屜

抽屜配置：6 pcs



A4L-208

H380xW586xD348

抽屜材質：PS透明抽屜

抽屜配置：8 pcs





A4M-212

H380xW586xD348

抽屜材質：PS透明抽屜

抽屜配置：12 pcs

■ **加大型**天鋼文件屜 可存放**A4**電腦紙

抽屜類型	A4L	A4M
		
高Hx寬Wx深D(內尺寸)	H72xW251xD327	H46xW251xD327
高Hx寬Wx深D(外尺寸)	H78xW257xD346	H52xW257xD346

DOCUMENT CABINET

A4 / 落地型 | 文件箱

單位：mm

- **彩色標示管理** 抽屜附色卡標示紙，分類儲存，提高工作效率。
- **防止滑落設計** 確保抽屜拉出時文件或資料不致掉落，造成資料散亂。



A4L-106

H580xW313xD348

抽屜材質：PS透明抽屜

抽屜配置：6 pcs



A4L-108

H740xW313xD348

抽屜材質：PS透明抽屜

抽屜配置：8 pcs



A4L-110

H880xW313xD348

抽屜材質：PS透明抽屜

抽屜配置：10 pcs



A4M-109

H580xW313xD348

抽屜材質：PS透明抽屜

抽屜配置：9 pcs



A4M-112

H740xW313xD348

抽屜材質：PS透明抽屜

抽屜配置：12 pcs



A4M-115

H880xW313xD348

抽屜材質：PS透明抽屜

抽屜配置：15 pcs



A4L-216

H740xW596xD348

抽屜材質：PS透明抽屜

抽屜配置：16 pcs



A4M-224

H740xW596xD348

抽屜材質：PS透明抽屜

抽屜配置：24 pcs



A4L-220

H880xW596xD348

抽屜材質：PS透明抽屜

抽屜配置：20 pcs



A4M-230

H880xW596xD348

抽屜材質：PS透明抽屜

抽屜配置：30 pcs

- 彩色標示管理 抽屜附色卡標示紙，分類儲存，提高工作效率。
- 防止滑落設計 確保抽屜拉出時文件或資料不致掉落，造成資料散亂。

單位：mm



A4L-324

H740xW880xD348

抽屜材質：PS透明抽屜

抽屜配置：24 pcs



A4M-336

H740xW880xD348

抽屜材質：PS透明抽屜

抽屜配置：36 pcs



A4LM-31612

H740xW880xD348

抽屜材質：PS透明抽屜

抽屜配置：28 pcs



A4L-330

H880xW880xD416

抽屜材質：PS透明抽屜

抽屜配置：30 pcs



A4M-345

H880xW880xD416

抽屜材質：PS透明抽屜

抽屜配置：45 pcs



A4LM-32015

H880xW880xD416

抽屜材質：PS透明抽屜

抽屜配置：35 pcs



A4L-336

H1060xW880xD348

抽屜材質：PS透明抽屜

抽屜配置：36 pcs



A4M-354

H1060xW880xD348

抽屜材質：PS透明抽屜

抽屜配置：54 pcs



A4LM-32418

H1060xW880xD348

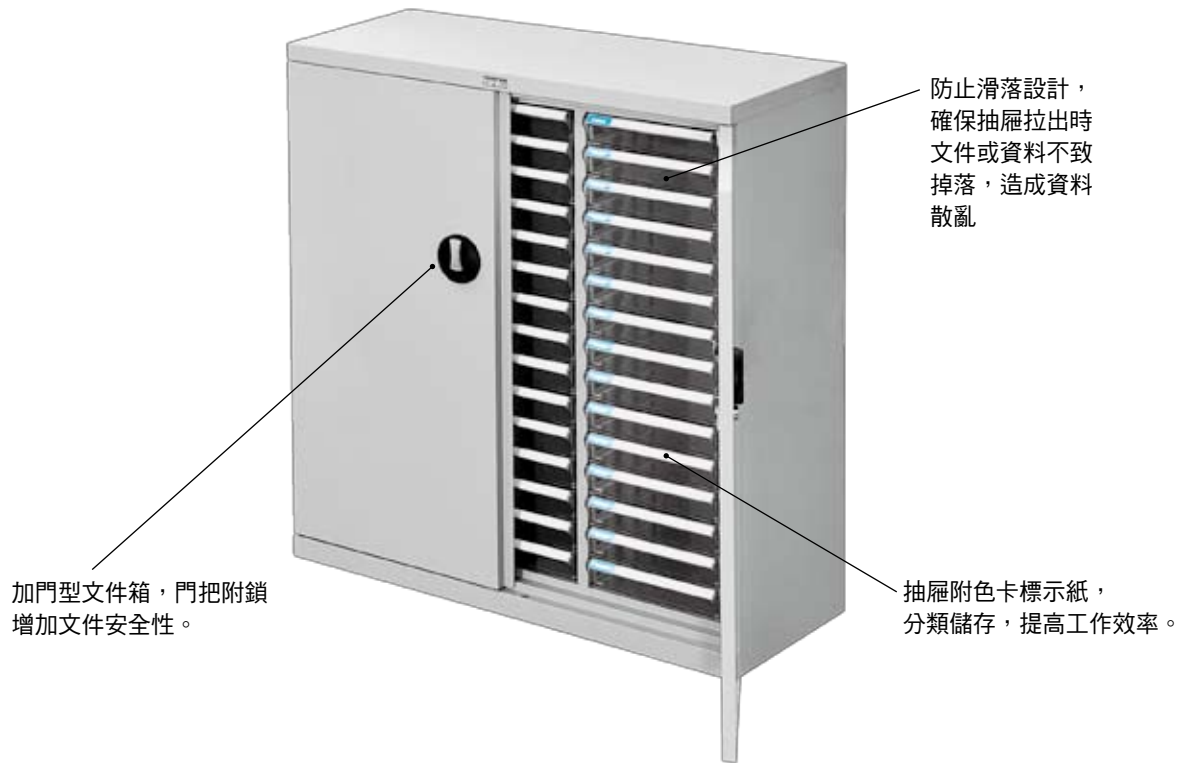
抽屜材質：PS透明抽屜

抽屜配置：42 pcs

DOCUMENT CABINET

A4 / 加門型 | 文件箱

單位：mm



加門型文件箱，門把附鎖增加文件安全性。

防止滑落設計，確保抽屜拉出時文件或資料不致掉落，造成資料散亂

抽屜附色卡標示紙，分類儲存，提高工作效率。



A4L-330D

H945xW940xD405

抽屜材質：PS透明抽屜

抽屜配置：30 pcs



A4M-345D

H945xW940xD405

抽屜材質：PS透明抽屜

抽屜配置：45 pcs



- 彩色標示管理 抽屜附色卡標示紙，分類儲存，提高工作效率。
- 防止滑落設計 確保抽屜拉出時文件或資料不致掉落，造成資料散亂。

單位：mm

文件箱實例



B4L-104

H360xW324xD408

抽屜材質：PS透明抽屜

抽屜配置：4 pcs



B4M-106

H360xW324xD408

抽屜材質：PS透明抽屜

抽屜配置：6 pcs



B4LM-10203


H360xW324xD408

抽屜材質：PS透明抽屜

抽屜配置：5 pcs



抽屜材質	PS整體型
抽屜顏色	透明



B4L-204P

H380xW666xD408

抽屜材質：PS透明抽屜

抽屜配置：4 pcs



B4M-206P

H380xW666xD408

抽屜材質：PS透明抽屜

抽屜配置：6 pcs



B4L-208

H380xW666xD408

抽屜材質：PS透明抽屜

抽屜配置：8 pcs





B4M-212

H380xW666xD408

抽屜材質：PS透明抽屜

抽屜配置：12 pcs

抽屜類型	B4L	B4M
		
高Hx寬Wx深D(內尺寸)	72x292x387	46x292x387
高Hx寬Wx深D(外尺寸)	78x296x406	52x296x406

DOCUMENT CABINET

B4 / 落地型 | 文件箱

單位：mm

- **彩色標示管理** 抽屜附色卡標示紙，分類儲存，提高工作效率。
- **防止滑落設計** 確保抽屜拉出時文件或資料不致掉落，造成資料散亂。



B4L-106

H580xW353xD408

抽屜材質：PS透明抽屜

抽屜配置：6 pcs



B4L-108

H740xW353xD408

抽屜材質：PS透明抽屜

抽屜配置：8 pcs



B4L-110

H880xW353xD408

抽屜材質：PS透明抽屜

抽屜配置：10 pcs



B4M-109

H580xW353xD408

抽屜材質：PS透明抽屜

抽屜配置：9 pcs



B4M-112

H740xW353xD408

抽屜材質：PS透明抽屜

抽屜配置：12 pcs



B4M-115

H880xW353xD408

抽屜材質：PS透明抽屜

抽屜配置：15 pcs



B4L-216

H740xW676xD408

抽屜材質：PS透明抽屜

抽屜配置：16 pcs



B4M-224

H740xW676xD408

抽屜材質：PS透明抽屜

抽屜配置：24 pcs



B4L-220

H880xW676xD408

抽屜材質：PS透明抽屜

抽屜配置：20 pcs



B4M-230

H880xW676xD408

抽屜材質：PS透明抽屜

抽屜配置：30 pcs

- 彩色標示管理 抽屜附色卡標示紙，分類儲存，提高工作效率。
- 防止滑落設計 確保抽屜拉出時文件或資料不致掉落，造成資料散亂。

單位：mm

**B4L-324***H740xW1000xD408*

抽屜材質：PS透明抽屜

抽屜配置：24 pcs

**B4M-336***H740xW1000xD408*

抽屜材質：PS透明抽屜

抽屜配置：36 pcs

**B4LM-31612***H740xW1000xD408*

抽屜材質：PS透明抽屜

抽屜配置：28 pcs

**B4L-330***H880xW1000xD408*

抽屜材質：PS透明抽屜

抽屜配置：30 pcs

**B4M-345***H880xW1000xD408*

抽屜材質：PS透明抽屜

抽屜配置：45 pcs

**B4LM-32015***H880xW1000xD408*

抽屜材質：PS透明抽屜

抽屜配置：35 pcs

**B4L-336***H1060xW1000xD408*

抽屜材質：PS透明抽屜

抽屜配置：36 pcs

**B4M-354***H1060xW1000xD408*

抽屜材質：PS透明抽屜

抽屜配置：54 pcs

**B4LM-32418***H1060xW1000xD408*

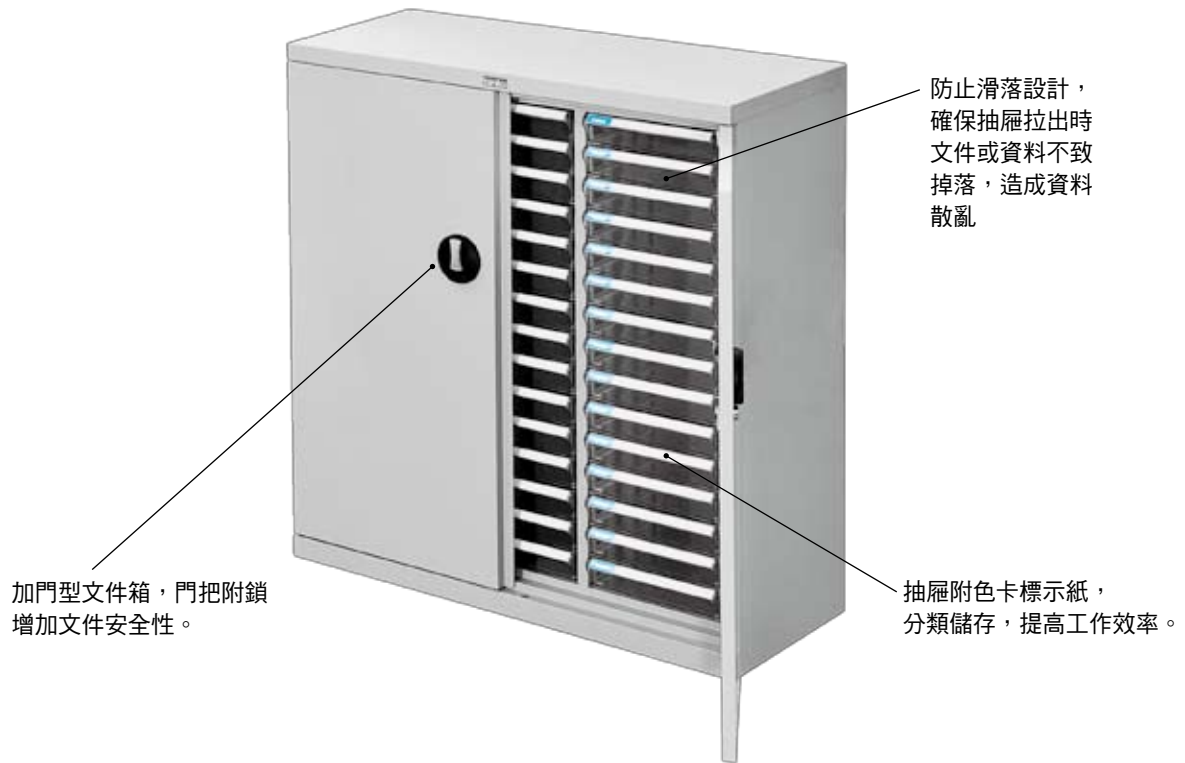
抽屜材質：PS透明抽屜

抽屜配置：42 pcs

DOCUMENT CABINET

B4 / 加門型 | 文件箱

單位：mm



加門型文件箱，門把附鎖增加文件安全性。

防止滑落設計，確保抽屜拉出時文件或資料不致掉落，造成資料散亂

抽屜附色卡標示紙，分類儲存，提高工作效率。



B4L-220D

H945xW740xD468

抽屜材質：PS透明抽屜

抽屜配置：20 pcs




B4M-230D

H945xW740xD468

抽屜材質：PS透明抽屜

抽屜配置：30 pcs





天鋼—儲存設備專家




完善的天鋼

累積豐富的空间儲存設備設計、製造與銷售經驗，提供客戶完整的物流、作業空間規劃及儲存方式等解決方案。

Always care what you need

PARTS CABINET

單位：mm



零件盒皆附四只支撐柱，用來向上堆高以創造更多使用空間
 每兩個零件盒可選用一個扣結扣，做背對背、前後組合使用，增加固定性



利用零件盒兩側之溝槽可左右扣結，以增加結構體之穩固

抽屜附色卡標示紙，分類儲存，提高工作效率。



桌上型零件箱，輕巧好移動，可放置桌上或疊放於矮櫃上，幫助小型物料或零件整理



落地型零件箱，可放於桌面下充分利用閒置空間

加門型零件箱，門把附鎖增加管理安全性。



抽屜透明前窗，可清楚辨識內容物，存取快速



抽屜附活動隔板，能隨意調整，增加分類功能



抽屜後方採防滑落設計，拉出時確保零件不致掉落損壞

CEH型

CEA型

單位：mm

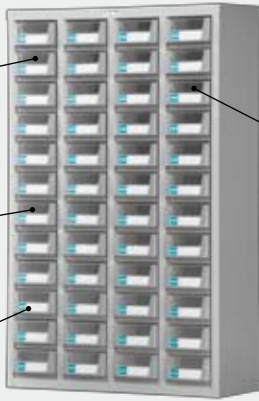
新式抽屜設計

NEW
新上市

抽屜附活動隔板一片，能隨意調整，增加分類功能

抽屜底部防滑落設計，抽屜拉出時不致掉落

抽屜附色卡標示紙，分類儲存，提高工作效率。



透明前窗，內容物辨識容易，存取快速



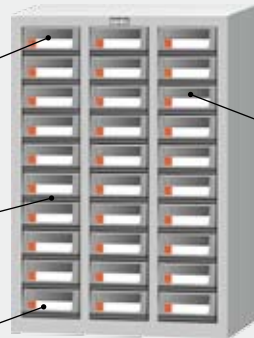
新式抽屜設計

NEW
新上市

抽屜附活動隔板一片，能隨意調整，增加分類功能

抽屜底部防滑落設計，抽屜拉出時不致掉落

抽屜附色卡標示紙，分類儲存，提高工作效率。



透明前窗，內容物辨識容易，存取快速




- PS透明材質請勿放置油性物料
- ABS材質可存放油性物料與螺絲

- 每一屜皆附活動隔板一片

- CEA系列零件箱可存放A5規格之表單、帳單



CEH-324
H650xW450xD240
抽屜材質：ABS+PS
抽屜配置：24 pcs



CEH-448
H940xW600xD240
抽屜材質：ABS+PS
抽屜配置：48 pcs


CEH型抽屜



材質	ABS+PS
外部尺寸	H70xW120xD238
內部尺寸	H65xW114xD212
抽屜荷重	6kg



CEA-324
H720xW600xD283
抽屜材質：ABS+PS
抽屜配置：24 pcs



CEA-330
H880xW600xD283
抽屜材質：ABS+PS
抽屜配置：30 pcs

CEA型抽屜

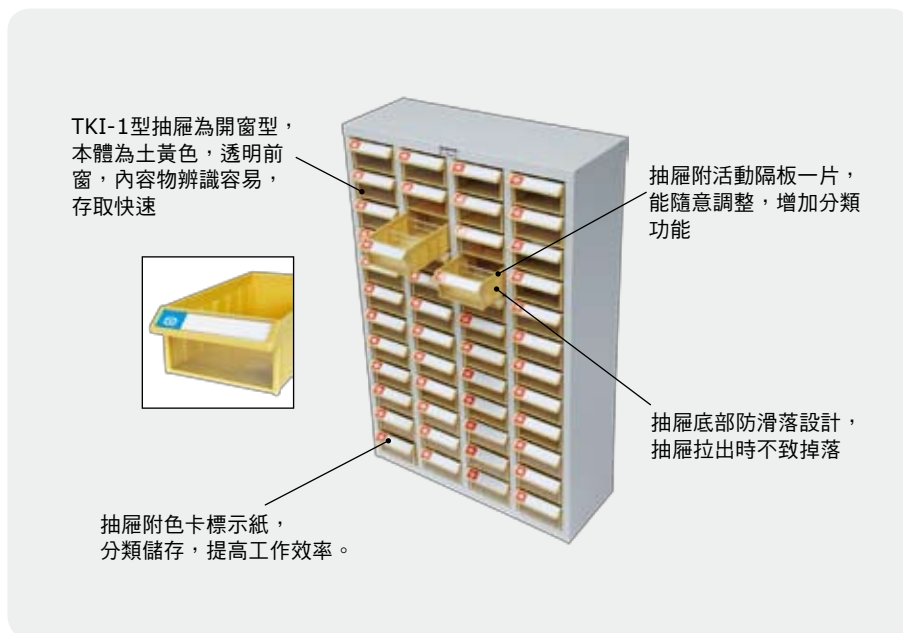


材質	ABS+PS
外部尺寸	H76xW164xD282
內部尺寸	H71xW158xD252
抽屜荷重	6kg


PARTS CABINET

TKI型 | 零件箱

單位：mm



TKI 型抽屜種類




抽屜型號	1	1-1	1-2
材質	ABS+PS 開窗型	ABS 整體型	PS 整體型
顏色	土黃(本體) 透明(前窗)	藍色	透明
外部尺寸	H70xW120xD240		
內部尺寸	H65xW114xD212		
抽屜荷重	6kg		

- PS透明材質請勿放置油性物料
- 每一屜皆附活動隔板一片
- ABS材質可存放油性物料與螺絲




TKI-1308
H650xW450xD242
抽屜材質：ABS+PS
抽屜配置：24 pcs



TKI-1308-1
H650xW450xD242
抽屜材質：ABS
抽屜配置：24 pcs



TKI-1308-2
H650xW450xD242
抽屜材質：PS
抽屜配置：24 pcs



TKI-1412
H940xW600xD242
抽屜材質：ABS+PS
抽屜配置：48 pcs



TKI-1412-1
H940xW600xD242
抽屜材質：ABS
抽屜配置：48 pcs



TKI-1412-2
H940xW600xD242
抽屜材質：PS
抽屜配置：48 pcs

單位：mm

TKI型抽屜種類



抽屜型號	2	2-1	2-9
材質	PS 整體型	ABS 整體型	PP 導電型
顏色	透明	乳白色	黑色
外部尺寸	H52xW100xD220		
內部尺寸	H47xW95xD195		
抽屜荷重	5kg		

抽屜附活動隔板一片，
能隨意調整，增加分類
功能

抽屜底部防滑落設計，
抽屜拉出時不致掉落

抽屜附色卡標示紙，
分類儲存，提高工作效率。

- PS透明材質請勿放置油性物料
- 每一層皆附活動隔板一片
- PP導電系列詳見P108
- ABS材質可存放油性物料與螺絲

TKI-2型



TKI-2405
H310xW460xD230
抽屜材質：PS
抽屜配置：20 pcs




TKI-2410
H650xW475xD230
抽屜材質：PS
抽屜配置：40 pcs



TKI-2515
H940xW580xD230
抽屜材質：PS
抽屜配置：75 pcs

TKI-2-1型



TKI-2405-1
H310xW460xD230
抽屜材質：ABS
抽屜配置：20 pcs



TKI-2410-1
H650xW475xD230
抽屜材質：ABS
抽屜配置：40 pcs



TKI-2515-1
H940xW580xD230
抽屜材質：ABS
抽屜配置：75 pcs

PARTS CABINET WITH DOOR

加門型 | 零件箱

單位：mm



■ PS透明材質請勿放置油性物料

■ ABS材質可存放油性物料與螺絲

■ 每一屜皆附活動隔板一片



CEA-330D
H925xW640xD340
抽屜材質：ABS+PS
抽屜配置：30 pcs



TKI-1412D-2
H1000xW645xD295
抽屜材質：PS
抽屜配置：48 pcs



TKI-2515D
H1000xW645xD295
抽屜材質：PS
抽屜配置：75 pcs



CEH-448D
H1000xW645xD295
抽屜材質：ABS+PS
抽屜配置：48 pcs



TKI-1412D-1
H1000xW645xD295
抽屜材質：ABS
抽屜配置：48 pcs



TKI-2515D-1
H1000xW645xD295
抽屜材質：ABS
抽屜配置：75 pcs



- **抗靜電塑料設計** 抽屜使用PP導電塑料，可防止電子零件 " 靜電破壞 "，適合電子廠、零件儲存使用。
- **彩色標示管理** 屜前端附色卡標示紙，可標明存放物品名稱，提高工作效率。
- **活動隔板設計** 抽屜皆附一片活動隔板，可調整屜內空間、增加分類功能。
- **防止滑落設計** 確保抽屜拉出時，零件不致掉落損壞。

單位：mm



TKI-2405-9

H310xW460xD230

抽屜配置：20 pcs



TKI-2410-9

H650xW475xD230

抽屜配置：40 pcs



TKI-2515-9

H940xW580xD230

抽屜配置：75 pcs






TKI-2515D-9

H1000xW645xD295

抽屜配置：75 pcs



※ 箱體可選用導電塗裝，價格另計，交期30天。

	導電抽屜	導電零件盒		
型號	TKI-2-9	TKI-861-9	TKI-8302-9	TKI-8304-9
				
外部尺寸	H52xW100xD220	H74xW100xD170	H75xW105xD140	H124xW140xD220
內部尺寸	H47xW95xD195			
規格	抗阻係數 $10^4 \sim 10^6 \text{ohm}$	100只/箱 100 pcs /CTN 組立&背掛雙重功能	24只/箱 24 pcs /CTN	12只/箱 12 pcs /CTN
材質	PP (黑色)導電塑料 防止電子零件受到靜電破壞，特別適合電子廠、零件儲存使用			

ESD PARTS CABINET

RM系列 | 零件箱

單位：mm

- **彩色標示管理** 櫃前端附色卡標示紙，可標明存放物品名稱，提高工作效率。
- **活動隔板設計** 每個零件盒皆附一片活動隔板，可調整櫃內空間、增加分類功能。
- **防止滑落設計** 可防止零件盒拉出時掉落，確保零件不致掉落損壞。
- **透明前窗設計** 抽屜透明前窗設計，方便辨識內容物，存取快速，增加工作效率。



每屜皆附標示紙，可依需要分類儲存，提高工作效率



抽屜皆附一片活動隔板，能隨意調整，增加分類功能



抽屜後方採防滑落設計，拉出時確保零件不致掉落損壞



抽屜透明前窗，可清楚辨識內容物，存取快速

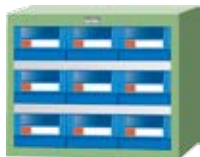
零件盒 TR-4116



材質	ABS+PS
顏色	藍色
尺寸	H105xW168xD415
抽屜荷重	10kg

組合範例

RM系列零件箱能依照場地與使用的需求，自行作層疊、並列組合




RM-309

H468xW560xD420

抽屜材質：ABS+PS

抽屜配置：TR-4116零件盒9 pcs




RM-515

H468xW900xD420

抽屜材質：ABS+PS

抽屜配置：TR-4116零件盒15 pcs




RM-318

H880xW560xD420

抽屜材質：ABS+PS

抽屜配置：TR-4116零件盒18 pcs



RM-530

H880xW900xD420

抽屜材質：ABS+PS

抽屜配置：TR-4116零件盒30 pcs




RM-530
6 件式組合範例

- 組立式結構上下左右前後可隨意增加或撤移，應用廣泛，可視需要組合各種型態使用。
- 小型—應用於生產線或工作桌上各種零件分門別類，整齊美觀。
- 大型—應用於倉庫儲存，免搭貨架，節省費用取物便捷。
- 本產品有紅、黃、藍三種顏色可選擇。
- 本產品皆附色卡標示紙，分類儲存，提高工作效率。

單位：mm

上下支撐

零件盒皆附四只支撐柱，用來向上堆高以創造更多使用空間

**前後扣結**

每兩個零件盒可選用一個扣結扣，做背對背、前後組合使用，增加固定性

**左右扣結**

利用零件盒兩側之溝槽可左右扣結，以增加結構體之穩固

**背掛功能**

TKI-861零件盒附加背掛功能，除了組立功能，多了另一個彈性的選擇

**防塵標示蓋**

零件盒皆附防塵標示蓋及色卡一張，便於物品分類歸位，標示色卡多一層保護，常保清晰如新

**TKI-861**

H74xW100xD170

包裝：100只(pcs)/箱(CTN)

產品內容：支撐柱、色卡、膠片

TKI-861附加背掛功能**TKI-810**

H74xW102xD162

包裝：100只(pcs)/箱(CTN)

產品內容：支撐柱、色卡、標示蓋

**TKI-815**

H125xW152xD243

包裝：36只(pcs)/箱(CTN)

產品內容：支撐柱、色卡、標示蓋

**TKI-820**

H153xW202xD342

包裝：18只(pcs)/箱(CTN)

產品內容：支撐柱、色卡、標示蓋

**TKI-854**

H177xW200xD450

包裝：12只(pcs)/箱(CTN)

產品內容：支撐柱、色卡、標示蓋

可與TKI-855左右扣結組合使用**TKI-855**

H177xW300xD450

包裝：8只(pcs)/箱(CTN)

產品內容：支撐柱、色卡、標示蓋

可與TKI-854左右扣結組合使用

TEAM CASE

萬用組合箱

單位：mm

- 本產品另有木色外殼可供選購。
- 抽屜為PS透明材質請勿放置油性物料。
- 本產品皆附色卡標示紙，分類儲存，提高工作效率。



TKI-301

抽屜內部尺寸：H73xW116xD167

外部尺寸：H86xW128xD195

包裝：12只(pcs)/箱(CTN)



TKI-302

抽屜內部尺寸：H35xW116xD167

外部尺寸：H86xW128xD195

包裝：12只(pcs)/箱(CTN)



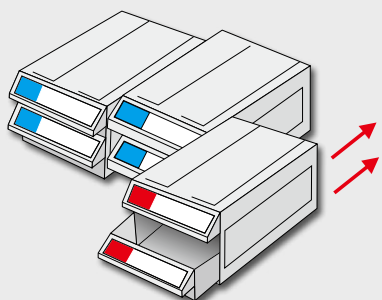
TKI-304

抽屜內部尺寸：H35xW53xD167

外部尺寸：H86xW128xD195

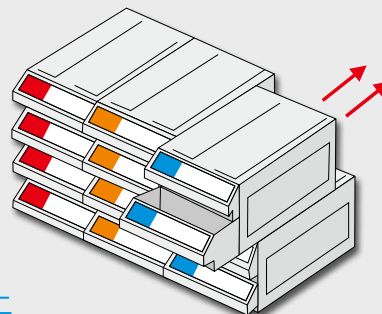
包裝：12只(pcs)/箱(CTN)

使用說明



步驟一

最下一排，由左而右順其凹槽一個個連結組合。



步驟二

下排基座完成後，開始組合第二排，同樣由左而右順其上下、左右凹槽繼續組合到需要的數量為止。

[注意事項]

壹.運送服務:

1. 訂購總額達NT\$1,500元以上免運費，未達訂購總額則以實際運費計價。
2. 商品配送僅送達一樓或有電梯之樓層，如需送至二樓以上且無電梯，需加收搬運費。
3. 運送區域為台灣本島(南投縣市、麥寮鄉、屏東縣、台東縣市需部份負擔運費，離島地區運費需全額自行負擔)。
4. 配送時間為週一至週五(例假日除外)。

貳.退換貨服務:

1. 未拆封無損壞且包裝完整之商品於七日內提供換退貨服務，惟運費需自行負擔。
2. 如為產品瑕疵或本公司之責，將無條件退換貨。
3. 訂製商品，改色商品及促銷優惠商品，經確認訂購後，恕不接受換退貨。

參.其他:

1. DIY商品均不含組裝，如需組裝服務，費用請參考各項商品目錄內頁說明。
2. 以「箱」或「包」為單位之商品，如以散裝出貨，需加收0.5折之拆箱費。
3. 如需特殊包裝服務，費用另計。
4. 如有未盡事宜，歡迎來電洽詢！

www.com.tw
tanko
 FOR BENEFICIAL STORAGE



天鋼股份有限公司 TANKO ORGANIZE COMPANY

台北 台北縣三重市光華路1號
 TEL: (02)2999-7600 · FAX: (02)2995-2900
 http://www.tanko.com.tw

高雄 高雄市九如一路214巷25號
 TEL: (07)395-1026 · FAX: (07)395-1027
 E-mail: tanko@ms17.hinet.net

- ◆ 本目錄內所放置之場景與實物圖僅做產品解說之用，圖內陳列物品僅供參考，配件另購。
- ◆ 本產品所載之規格本公司保有變更之權利，產品之內容、尺寸、顏色如有不符以實物為準。
- ◆ 本目錄內之圖片，版權為天鋼所有，未經授權，請勿翻印，以免觸法。
- ◆ 本目錄所載外觀尺寸公差為±5mm。